



MINISTÈRE DE L'INTÉRIEUR ET DES OUTRE-MER

*Liberté
Égalité
Fraternité*

Guide utilisateurs de l'Espace détenteurs du SIA

Version de février 2023



[Avant de commencer](#)

1. [Création d'un compte chasseur](#)

1.1 [Connexion à votre compte SIA](#)

1.2 [Gestion de compte](#)

1.3 [Visualisation et modification du râtelier numérique](#)

1.4 [Validation d'une acquisition](#)

2. [Création d'un compte détenteur d'armes héritées ou trouvées](#)

2.1 [Connexion à votre compte SIA](#)

2.2 [Gestion de compte](#)

2.3 [Ajout d'une arme héritée ou trouvée](#)

3. [Contacter ma préfecture](#)



AVANT DE COMMENCER

1. Je **m'assure** que **j'ai** une adresse mail. Si ce **n'est** pas le cas je dois en créer une. Elle est indispensable pour créer un compte dans le SIA.
2. Je scanne ou je prends en photo les documents justificatifs qui me seront demandés : pièce **d'identité**, permis de chasser (le cas échéant), justificatif de domicile.
3. Si je suis chasseur, je me munis de mon numéro SIA si mon armurier a eu **l'occasion** de **m'en** créer un depuis janvier 2021 (non obligatoire pour créer un compte).

Au lancement du SIA, aucun détenteur n'a de compte SIA.

Le détenteur peut avoir un numéro SIA suite à une démarche effectuée chez son armurier depuis janvier 2021, *mais un numéro SIA n'est pas un compte SIA.*

Un compte SIA ne peut-être créé que par le détenteur.

La création d'un compte sera obligatoire pour tous les détenteurs avant le 1er juillet 2023 et elle est obligatoire pour tout détenteur qui voudrait acquérir une arme depuis le 8 février 2022 (date en fonction de sa qualité : chasseur, licencié ball trap, biathlète, tireur sportif...).

MINISTÈRE DE L'INTÉRIEUR
Liberté
Égalité
Fraternité

Système d'Information sur les Armes
Espace Détenteurs

Bienvenue sur l'espace Détenteurs du système d'information sur les armes.

Le SIA évolue mensuellement. Actuellement, seules les personnes majeures disposant d'un permis de chasser et les détenteurs d'armes héritées ou trouvées ne disposant pas d'un titre de détention (permis de chasser, licence de tir,...) peuvent créer leur compte.
Il sera possible de créer d'autres types de compte très prochainement.

Création de compte

Vous ne disposez pas encore de compte sur l'espace Détenteurs ?

[Créer mon compte](#)

[Consulter le guide utilisateur](#)

Pour débiter la démarche de création de compte il faut cliquer sur "créer mon compte".

Création de compte

Veillez sélectionner le ou les motifs de votre création de compte :

Pour la création "métier/association", vous devez créer un compte distinct.

Compte personnel

Compte dédié aux particuliers demandeurs et détenteurs d'armes à titre personnel



Chasseur



Détenteur d'armes
héritées ou trouvées



Licencié



Collectionneur



Métier & Association

Autre Compte

Compte dédié aux détenteurs du monde associatif et aux personnes dont l'activité (autre qu'armurier) nécessite la détention d'armes

Créer mon compte

Pour créer son compte, le détenteur doit sélectionner sa situation, c'est à dire la raison pour laquelle il détient au moins une arme.

Actuellement seuls les comptes personnels « chasseur » et « détenteur d'armes héritées ou trouvées » sont disponibles.

Création de compte

Veillez sélectionner le ou les motifs de votre création de compte :

Pour la création "métier/association", vous devez créer un compte distinct

Compte personnel


Compte dédié aux particuliers demandeurs et détenteurs d'armes à titre personnel



Chas.



Détenteur d'armes
héritées ou trouvées



Licencié



Collectionneur



Métier & Association

Autre Compte

Compte dédié aux détenteurs du monde associatif et aux personnes
dont l'activité (autre qu'armurier) nécessite la détention d'armes

Au clic de souris, l'icône de la catégorie change de couleur à la sélection et une coche apparaît.

Créer mon compte

Création de compte

Veillez sélectionner le ou les motifs de votre création de compte :

Pour la création "métier/association", vous devez créer un compte distinct

Compte personnel


Compte dédié aux particuliers demandeurs et détenteurs d'armes à titre personnel



Chasseur



Détenteur d'armes
héritées ou trouvées



Licencié



Collectionneur



Métier & Association

Autre Compte

Compte dédié aux détenteurs du monde associatif et aux personnes dont l'activité (autre qu'armurier) nécessite la détention d'armes

Il faut avoir sélectionné l'icône correspondant à sa situation pour que le bouton "créer mon compte" soit visible comme ici.

Créer mon compte



Création de compte

Veillez sélectionner le ou les motifs de votre création de compte :

Pour la création "métier/association", vous devez créer un compte distinct

Compte personnel


Compte dédié aux particuliers demandeurs et détenteurs d'armes à titre personnel



Chasseur



Détenteur d'armes
héritées ou trouvées



Licencié



Collectionneur



Métier & Association

Autre Compte

Compte dédié aux détenteurs du monde associatif et aux personnes dont l'activité (autre qu'armurier) nécessite la détention d'armes

Créer mon compte

1. Création d'un compte chasseur

Ajout du permis de chasser

MINISTÈRE DE L'INTÉRIEUR
Système d'Information sur les Armes
Espace Détenteurs

Création de compte - Première partie (1/2)

1 Identité	2 Adresse de la résidence principale et coordonnées	3 Adresse(s) de résidence secondaire(s) en France	4 Validation
-------------------	--	--	---------------------

Informations sur le permis de chasser
Veuillez renseigner le numéro de votre permis de chasser *

Numéro de permis de chasser *
Veuillez vous rapprocher de la fédération départementale de votre lieu actuel de résidence si vous ne disposez pas d'un numéro de permis de chasser

Ajouter mon permis de chasser *
La taille maximale autorisée de votre document est 5Mo. Les formats acceptés sont .png, .pdf, .jpeg, .jpg

Ajouter ma validation de permis de chasser
La taille maximale autorisée de votre document est 5Mo. Les formats acceptés sont .png, .pdf, .jpeg, .jpg

Nom *

Premier prénom *

Deuxième prénom

Troisième prénom

Quatrième prénom

Prénom usuel
Prénom utilisé dans la vie courante, il doit être identique à l'un des prénoms renseignés dans le formulaire.

Validation en cours
Le guichet unique de la validation de permis de chasser de la région Île-de-France est composé de 14 chiffres.

Importer

Importer

Pour les chasseurs, la toute première étape consiste à renseigner les documents relatifs à leur situation de chasseur, à savoir le permis de chasser (ce document est obligatoire pour la création de compte) et la validation du permis de chasser (si le chasseur dispose d'une validation annuelle en cours. Cette validation n'est pas obligatoire pour créer le compte).

Ajout du permis de chasser

1

Les documents doivent être ajoutés en cliquant sur le bouton "importer".
Si vous n'avez votre permis qu'au format papier, il faut le convertir dans un format numérique. Pour cela, vous devez le prendre en photo et vous envoyer la photo pour la récupérer sur votre ordinateur ou bien scanner votre permis.
Les extensions .jpeg, .jpg, .png, .pdf sont les plus couramment utilisées.
Le système vous dira si votre document n'a pas une de ces extensions et ne peut donc pas être accepté.

3


Si vous vous êtes trompé de document, vous pouvez cliquer sur la poubelle pour l'annuler et recommencer la manipulation pour importer un autre document.

2

Lorsque votre document est importé, donc accepté, son nom - le nom que vous avez donné à votre fichier ou le nom donné par défaut (quand vous avez pris une photo pour les photos il s'agit souvent de lettres et de numéros) - apparaît dans la case à côté de « importer ».
Vous pouvez visualiser ce document pour vérifier que vous ne vous êtes pas trompé en cliquant sur l'icône page avec la petite flèche à côté de l'icône poubelle.

The screenshot shows a web interface for adding a hunting permit. At the top, there are navigation tabs: "identité", "principale et coordonnées", "résidence", and "secondaire(s) en France". The "identité" tab is active. Below the tabs, there are several form fields: "Informations sur le permis de chasser" with a sub-field for "Numéro de permis de chasser" (containing "19960231DS2QDXS-XZ"), "Numéro de guichet unique de votre validation en cours", and "Identité" with fields for "Sexe", "Nom d'usage", "Deuxième prénom", and "Quatrième prénom". On the right side, there are two "Ajouter mon permis de chasser" sections. The top one shows a file named "permis-de-chasser.jpg" with an "Importer" button, a document icon, and a trash icon. A hand cursor is pointing at the "Importer" button. The bottom one is partially visible. Callout boxes with numbers 1, 2, 3, and 4 provide instructions on document format, naming, and deletion.

Informations personnelles

 **MINISTÈRE DE L'INTÉRIEUR**
Système d'Information sur les Armes
Espace Détenteurs

Création de compte - Première partie (1/2)

1 Identité **2** Adresse de la résidence principale et coordonnées **3** Adresse(s) de résidence secondaire(s) en France **4** Validation

Informations sur le permis de chasser
Veuillez renseigner le numéro de votre permis de chasser *

Numéro de permis de chasser *
Veuillez vous rapprocher de la fédération départementale de votre lieu actuel de résidence si vous ne disposez pas d'un numéro de permis de chasser

19960231DS2ODXS-XZ

Ajouter mon permis de chasser *
La taille maximale autorisée de votre document est 5Mo. Les formats acceptés sont .png, .pdf, .jpeg, .jpg

Importeur permis-de-chasser.jpg

Numéro de guichet unique de votre validation en cours
Ce champ n'est pas obligatoire. Le numéro de guichet unique de la validation de permis de chasser de la fédération nationale des chasseurs est constitué de 14 chiffres.

Ajouter ma validation de permis de chasser
La taille maximale autorisée de votre document est 5Mo. Les formats acceptés sont .png, .pdf, .jpeg, .jpg

Importeur

Identité

Sexe *
Sélectionner un sexe

Nom *
TROUVIEUX

Nom d'usage
Nom de famille utilisé dans la vie courante, à renseigner s'il ne s'agit pas du nom de naissance.

Premier prénom *
GUILLAUME

Deuxième prénom

Troisième prénom


Quatrième prénom

Prénom usuel
Prénom utilisé dans la vie courante. Il doit être identique à l'un des prénoms renseignés dans le formulaire.

Ce numéro comporte 14 caractères numériques.

Il est possible de renseigner jusqu'à 4 prénoms. Le prénom indiqué dans la case « prénom usuel » peut ne pas être le premier prénom mais est forcément un des 4 prénoms mentionnés.


Ajout de la pièce d'identité

 **MINISTÈRE DE L'INTÉRIEUR**
Système d'Information sur les Armes
Espace Détenteurs

Deuxième prénom	Troisième prénom
<input type="text"/>	<input type="text"/>
Quatrième prénom	Prénom usuel
<input type="text"/>	Prénom utilisé dans la vie courante, il doit être identique à l'un des prénoms renseignés dans le formulaire.
<input type="text"/>	<input type="text"/>
Date de naissance *	Pays de naissance *
21/06/1968	France
Département de naissance *	Lieu de naissance *
41 - Loir-et-Cher	BLOIS
Nationalité *	
France	
Sélectionnez votre type de pièce d'identité *	Numéro de la pièce d'identité *
Carte nationale d'identité	XR54DCCSGTDSQ567
Ajouter ma pièce d'identité *	
La taille maximale autorisée de votre document est 5Mo. Les formats acceptés sont .png, .pdf, .jpeg, .jpg	
<input type="button" value="Importer"/>	carte d'identité.jpg <input type="button" value="📄"/> <input type="button" value="🗑️"/>

Après avoir saisi toutes les informations relatives à votre identité, vous devez apporter la preuve de votre identité en important une copie de votre pièce d'identité. Comme pour les documents du permis de chasser, vous devez prendre en photo ou scanner votre carte d'identité, votre passeport ou votre titre de séjour en France (si vous êtes de nationalité étrangère). Seuls ces 3 documents sont reconnus comme preuve de votre identité. *Le permis de conduire n'est pas accepté par exemple.*

Ajout de la pièce d'identité

 **MINISTÈRE DE L'INTÉRIEUR**
Système d'Information sur les Armes
Espace Détenteurs

Deuxième prénom	Troisième prénom
<input type="text"/>	<input type="text"/>
Quatrième prénom	Prénom usuel <small>Prénom utilisé dans la vie courante, il doit être identique à l'un des prénoms renseignés dans le formulaire.</small>
<input type="text"/>	<input type="text"/>
Date de naissance *	Pays de naissance *
21/06/1968	France
Département de naissance *	Lieu de naissance *
41 - Loir-et-Cher	BLOIS
Nationalité *	
France	
Sélectionnez votre type de pièce d'identité *	Numéro de la pièce d'identité *
Carte nationale d'identité	XR54DCCSGTDSQ567
Ajouter ma pièce d'identité *	
<small>La taille maximale autorisée de votre document est 5Mo. Les formats acceptés sont .png, .pdf, .jpeg, .jpg</small>	
<input type="button" value="Importer"/>	carte d'identité.jpg <input type="button" value="Ajouter"/> <input type="button" value="Supprimer"/>

Cliquez sur « Accéder à l'étape suivante »

Informations adresse domicile

1

Vous saisissez votre adresse de résidence principale, qui doit se situer en France.



Système d'Information sur les Armes
Espace Détenteurs

Création de compte - Première partie (1/2)

2 Adresse de la résidence principale et coordonnées

3 Adresse(s) de résidence secondaire(s) en France

4 Validation

Adresse postale en France

Numéro de voie

267

Type et nom de voie *

RUE DES LOGETTES

Code postal *

41000

Sélectionnez votre type de justificatif de domicile *

Pour être valable, un justificatif de domicile doit comporter le nom, le prénom et l'adresse de la personne et doit être daté de moins de 3 mois

Itinérant

Informations

Extension

Lieu-dit

Ville *

Justificatif de domicile *

La taille maximale autorisée de votre document est 5Mo. Les formats acceptés sont .png, .pdf, .jpeg, .jpg

[Importer](#)

Si vous possédez déjà un numéro SIA, v

Téléphone

Ex: 0198765432

[Retour](#)

[Accéder à l'étape suivante](#)

i

A NOTER !


Le SIA est relié à la banque nationale d'adresse. Cette banque va être interrogée pour reconnaître l'adresse que vous avez saisie. Si l'adresse saisie est reconnue, vous allez pouvoir valider, si ce n'est pas le cas, le système va vous proposer quelques modifications pour rendre l'adresse conforme. Vous pouvez accepter ou refuser les modifications proposées.

Ce système de vérification des adresses existe sur de nombreux sites internet pour avoir l'assurance de disposer d'une adresse connue. Cela est complètement indépendant de l'identité du détenteur.

2

Vous devez ajouter la preuve de votre résidence à cette adresse en important un justificatif de domicile selon le même procédé que pour les précédents documents ajoutés.

Ajout du justificatif de domicile

 **MINISTÈRE DE L'INTÉRIEUR**
Système d'Information sur les Armes
Espace Détenteurs

Création de compte - Première partie (1/2)

1 Identité **2** Adresse de la résidence principale et coordonnées **3** Adresse(s) de résidence secondaire(s) en France **4** Validation

Adresse postale en France

Numéro de voie
267

Type et nom de voie *
RUE DES LOGETTES

Code postal *
41000

Extension

Lieu-dit

Ville *
BLOIS

Sélectionnez votre type de justificatif de domicile *
Pour être valable, un justificatif de domicile doit comporter le nom, le prénom et l'adresse de la personne et doit être daté de moins de 3 mois

Facture d'électricité ou de gaz

Itinérant

Informations

E-mail *
[]

Téléphone *
Ex: 0612345

Justificatif de domicile *
La taille maximale autorisée de votre document est 5Mo. Les formats acceptés sont .png, .pdf, .jpeg, .jpg

Importer


facture electricite.jpg

Si vous possédez déjà un numéro S... le renseigner ci-dess...

1 Plusieurs types de justificatifs de domicile sont autorisés. Ils sont listés en déroulant le champs de saisie grâce à la petite flèche.

2 Comme pour les précédents documents importés, vous avez la possibilité de le visualiser pour vérifier qu'il s'agit du bon document ou de le jeter à la poubelle si vous vous êtes trompé.

Ajout du justificatif de domicile

 **MINISTÈRE DE L'INTÉRIEUR**
Système d'Information sur les Armes
Espace Détenteurs

Création de compte - Première partie (1/2)

1 Identité	2 Adresse de la résidence principale et coordonnées	3 Adresse(s) de résidence secondaire(s) en France	4 Validation
-------------------	--	--	---------------------

Adresse postale en France

Numéro de voie
267

Type et nom de voie *
RUE DES LOGETTES

Code postal *
41000

Sélectionnez votre type de justificatif de domicile *
Pour être valable, un justificatif de domicile doit comporter le nom, le prénom et l'adresse de la personne et doit être daté de moins de 3 mois

Facture d'électricité ou de gaz

Itinérant

Informations

Email *
[input]

Telephone *
[input]

Extension
[dropdown]

Lieu-dit
[input]

Ville *
BLOIS

Justificatif de domicile *
La taille maximale autorisée de votre document est 5Mo. Les formats acceptés sont .png, .pdf, .jpeg, .jpg

[Importer](#)


Si vous possédez déjà un numéro SIA, veuillez le renseigner ci-dessous
[input]

Téléphone
Ex: 0198765432
[input]

[Retour](#) [Accéder à l'étape suivante](#)

A noter qu'il existe une situation « itinérant » (case à cocher). Il faut alors renseigner la plaque d'immatriculation du véhicule. En revanche même dans ce cas il faut renseigner une adresse postale en France.

Ajout du justificatif de domicile

 **MINISTÈRE DE L'INTÉRIEUR**
Système d'Information sur les Armes
Espace Détenteurs

Création de compte - Première partie (1/2)

1 Identité	2 Adresse de la résidence principale et coordonnées	3 Adresse(s) de résidence secondaire(s) en France	4 Validation
-------------------	--	--	---------------------

Adresse postale en France

Numéro de voie
267

Type et nom de voie *
RUE DES LOGETTES

Code postal *
41000

Sélectionnez votre type de justificatif de domicile *
Pour être valable, un justificatif de domicile doit comporter le nom, le prénom et l'adresse de la personne et doit être daté de moins de 3 mois
Facture d'électricité ou de gaz

Itinérant

Informations

E-mail *
[input field]

Téléphone *
Ex: 0612345678

Extension
[dropdown menu]

Lieu-dit
[input field]

Ville *
BLOIS

Justificatif de domicile *
La taille maximale autorisée de votre document est 5Mo. Les formats acceptés sont .png, .pdf, .jpeg, .jpg
Importer [file icon] facture electricite.jpg [trash icon]

Si vous possédez déjà un numéro SIA, veuillez le renseigner ci-dessous
[input field]

Téléphone
Ex: 0198765432

Retour [button] Acc [button]

1

Pour passer la première étape de création de compte, vous devez saisir une adresse mail. Le détenteur doit obligatoirement disposer d'une adresse mail pour créer un compte dans le SIA. C'est un pré-requis.

2

A cette étape vous avez aussi la possibilité de renseigner votre numéro SIA si vous en avez un et si vous le connaissez.
Si vous avez acquis une arme depuis janvier 2021, votre armurier vous aura attribué un numéro SIA qui pourra être rattaché à votre compte.
Si vous pensez en avoir un mais que vous ne l'avez pas à disposition, vous pouvez quand même créer votre compte et un nouveau numéro vous sera attribué.

Informations adresse résidence secondaire



Systeme d'Information sur les Armes
Espace Détenteurs

Création de compte - Première partie (1/2)

1 Identité	2 Adresse de la résidence principale et coordonnées	3 Adresse(s) de résidence secondaire(s) en France	4 Validation
-------------------	--	--	---------------------

+ Ajouter une adresse de résidence secondaire



Retour

Accéder à l'étape suivante

Si vous disposez d'une ou plusieurs résidences secondaires, dans lesquelles vos armes peuvent se trouver, vous avez la possibilité d'ajouter l'adresse de cette / ces résidence(s) secondaire(s).
Il n'est pas nécessaire d'importer un justificatif de domicile pour les résidences secondaires

Vous arrivez au bout de la première partie de création de votre compte.

es

Compte - Première partie (1/2)

1 Identité 2 Adresse de la résidence principale et coordonnées 3 Adresse(s) de résidence secondaire(s) en France 4 Validation

Code *

Je déclare que les informations fournies sont exactes et que toutes fausses informations sont de nature à engager la responsabilité du signataire *

Lire les conditions générales d'utilisation *

Retour Valider

Pour passer à la dernière étape, vous devez saisir dans la zone grise les lettres et les chiffres qui se trouvent dans le rectangle blanc. Ce système, appelé CAPTCHA, permet de vérifier que l'utilisateur n'est pas un robot.

Si les caractères sont trop difficiles à lire il est possible d'en générer d'autres en cliquant sur les deux flèches.

Pour pouvoir valider vous devez cocher les deux cases attestant que les informations que vous avez fournies sont exactes et que vous avez pris connaissance des conditions générales d'utilisation.

Création de compte - Première partie (1/2)

1 Identité



Code *

Je déclare que les

Lire les conditions

Conditions générales d'utilisation

Fermer ✕

l'accessibilité à son site internet et à l'ensemble des téléservices proposés en cas de force majeure (panne, intervention technique de maintenance). La responsabilité du Service central des armes ne pourrait être engagée.

Le Site est optimisé pour Firefox 4 et plus, Internet Explorer version 8 et 9, Safari 5.1 et plus, Chrome 5.0.

Je reconnais avoir pris connaissance des conditions générales d'utilisation *

Valider

Lorsque vous cochez « Lire les conditions générales **d'utilisation** », une fenêtre **s'ouvre** et vous permet **d'en** prendre connaissance.
Après avoir déroulé tous les articles, vous devez cocher la case « je reconnais avoir pris connaissance des conditions générales **d'utilisation** » pour revenir à **l'écran** de validation.

Un écran temporaire vous informe qu'un e-mail vient de vous être envoyé pour finaliser la création de votre compte.

Vous devez alors consulter votre boîte mail pour ouvrir ce courrier et cliquer sur le lien qui lui permettra de valider la création de votre compte.



Bonjour,

Vous venez de demander la création d'un compte détenteur dans le Système d'Information sur les Armes.

Cliquez sur ce [lien](#) pour finaliser votre demande de création de compte. Ce lien est actif pendant 48 heures.

Si le lien ne fonctionne pas, veuillez copier-coller l'adresse suivante dans votre navigateur :
<https://qualification.sia.detenteurs.interieur.gouv.fr/compte/creer/etape-2/77a4396c-3b6d-43f3-8f74-9714422b1163>

Au-delà de ce délai, vous serez dans l'obligation de recommencer la procédure de demande de création de compte.

Cordialement,

Système d'Information sur les Armes – Ministère de l'Intérieur

Si la redirection ne fonctionne pas directement, le lien est mentionné de façon visible dans le corps du mail et il suffit de la copier et de la coller dans une nouvelle fenêtre du navigateur internet.



A NOTER !

Si vous n'avez pas cet email dans votre boîte de réception, veuillez tout d'abord regarder dans le dossier « courrier indésirable » ou « spam ».
Si vous ne trouvez pas cet email, alors veuillez prendre contact avec votre préfecture via le formulaire de contact en cliquant sur le bouton « Nous contacter », tout en bas de la page d'accueil du SIA.

Choix du mot de passe

Création de compte - Deuxième partie (2/2)

Vous devez renseigner les informations ci-dessous pour finaliser la création de votre compte

Les informations servent à sécuriser votre compte et permettront de confirmer votre identité

Saisissez le mot de passe de votre compte :

Confirmez le mot de passe de votre compte :

Le mot de passe doit contenir :

- au moins 1 Majuscule
- au moins 1 Minuscule
- au moins 1 Chiffre
- au moins 1 Caractère spécial (ex: +, -, ?, !, %)
- 10 caractères minimum et 20 caractères maximum

1

Un nouvel écran s'affiche pour les deux dernières étapes de création de compte.

Il faut d'abord choisir un mot de passe pour sécuriser le compte. Le mot de passe est strictement personnel et doit contenir un certain nombre de critères qui sont énoncés ici.

2

Une fois le mot de passe saisi il faut le ressaisir dans la seconde case pour le confirmer.

Pensez à noter ce mot de passe. Il vous sera indispensable pour vous connecter à votre compte.

En cas **d'oubli** de votre identifiant, vous aurez la possibilité de le récupérer grâce à un système de questions personnelles auxquelles vous devrez répondre.

Vous devez donc à ce stade choisir vos trois questions parmi celles proposées et y répondre en saisissant du texte.

Les réponses que vous enregistrez maintenant seront comparées à celles que vous donnerez en cas **d'oubli** de votre identifiant.

Les trois questions / réponses sont obligatoires. **L'administration n'a pas** connaissance de ces éléments et ne pourra pas les retrouver en cas **d'oubli**.

Veillez sélectionner 3 questions et saisir les réponses associées. Ces informations serviront en cas de problème d'accès à votre compte.

Question 1 :

Quel est le premier plat que vous avez appris à cuisiner ?



Réponse 1 :

SANGLIER

Question 2 :

Quel était votre chanteur ou groupe préféré lorsque vous ?

Réponse 2 :

MICHEL DELPECH

Question 3 :

Quel est le nom de la rue où vous avez grandi ?

Réponse 3 :

AVENUE DU GENERAL DE GAULLE

Annuler

Valider

C'est fini !

Un écran récapitulatif de votre démarche s'affiche et vous disposez maintenant d'un numéro SIA en plus de votre compte SIA.

Votre numéro SIA vous suivra tout au long de votre vie de détenteur **d'armes**.

Il est unique et personnel. Il est la clé d'échange entre vous et l'armurier chez lequel vous vous rendez.



Bonjour, GUILLAUME TROUVIEUX

Vous venez de créer votre compte particulier en qualité de chasseur sur le Système d'Information sur les Armes (SIA).

Un numéro SIA vous a été affecté :

N° SIA: TROGUI66DRXQ

Ce numéro vous suivra tout au long de votre vie de détenteur d'armes.

Il doit être présenté à votre armurier avant chaque intervention de sa part sur votre arme.

Attention: Ce numéro est distinct de votre identifiant de connexion à l'application SIA et de votre mot de passe :

Identifiant de connexion : artc2058622

Mot de passe: Défini par vos soins dans l'application SIA

Pour rappel: vous disposez d'un **délai de 6 mois** à compter de ce jour pour corriger, le cas échéant, les informations relatives aux armes mentionnées dans votre râtelier numérique.

Retrouvez les informations sur l'utilisation de votre râtelier numérique en cliquant sur le bouton « Aide » du SIA.


Votre préfecture de rattachement est : Loir-et-Cher

Retrouvez les tutoriels d'utilisation du portail professionnels sur le site internet du [ministère de l'intérieur](#)

Sur cet écran le système vous communique également votre identifiant de connexion, qui pour des raisons de sécurité est différent de votre numéro SIA.


Cet identifiant de connexion vous sera indispensable pour accéder à votre compte.

Notez le bien. Il devra être complété avec le mot de passe que vous avez choisi aux étapes précédentes.

 **Système d'Information sur les Armes**
Espace Détenteurs

Bienvenue sur l'espace Détenteurs du système d'information sur les armes.

Le SIA évolue mensuellement. Actuellement, seules les personnes majeures disposant d'un permis de chasser et les détenteurs d'armes héritées ou trouvées ne disposant pas d'un titre de détention (permis de chasser, licence de tir,...) peuvent créer leur compte. Il sera possible de créer d'autres types de compte très prochainement.



Création de compte

Vous ne disposez pas encore de compte sur l'espace Détenteurs ?

[Créer mon compte](#)

[Consulter le guide utilisateur](#)

Connexion

Les champs marqués d'un * sont obligatoires


Identifiant de connexion *

Identifiant oublié ? [?](#)

Mot de passe *

Mot de passe oublié ? [?](#)

[Se connecter](#)

 **MINISTÈRE DE L'INTÉRIEUR**
*Liberté
Égalité
Patrimoine*

legifrance.gouv.fr gouvernement.fr service-public.fr data.gouv.fr

[Plan du site](#) [Accessibilité](#) [Mentions légales](#) [Données personnelles](#) [Gestion des cookies](#)

Sauf mention contraire, tous les contenus de ce site sont sous [licence étalab 2.0](#)

1.1 Connexion à votre compte SIA

Vous avez déjà un compte ou vous venez tout juste de le créer ?

Pour accéder à votre espace personnel vous devez donc vous connecter. La création de compte est instantanée. Vous pouvez immédiatement vous connecter à votre compte personnel après l'avoir créé.



Systeme d'Information sur les Armes Espace Détenteurs

Création de compte

Vous ne disposez pas encore de compte sur l'espace détenteur ?

[Créer mon compte](#)

[Visualiser les étapes de création de compte](#)

Connexion

Les champs marqués d'un * sont obligatoires

Identifiant de connexion *

artc2058622

[Identifiant oublié ?](#)

Mot de passe *

●●●●●●●●●●

[Mot de passe oublié ?](#)

[Se connecter](#)

Pour vous connecter vous devez saisir l'identifiant qui vous a été communiqué lors de la création de votre compte (*voir l'étape précédente*) et le mot de passe que vous avez choisi avant de cliquer sur « se connecter ».

Si vous avez oublié votre identifiant ou votre mot de passe, vous pouvez faire la procédure de récupération en cliquant sur « identifiant oublié » ou « mot de passe oublié ».

La procédure de récupération de votre identifiant fera appel aux 3 questions secrètes et aux réponses que vous avez données lors de la création de votre compte.

La procédure de mot de passe oublié vous permettra de recevoir un mail pour définir un nouveau mot de passe.

Mon râtelier numérique

Mes armes

Vous trouverez ci-dessous les armes que vous possédez, identifiées par un n° d'encodage. Si les informations sont incorrectes, vous devez utiliser la fonctionnalité "Signaler une erreur" qui apparaît lorsque vous cochez une arme. Si des armes sont absentes du râtelier, utilisez la fonctionnalité "Arme absente du râtelier".

Arme héritée

Arme trouvée

Arme absente du râtelier

Réinitialiser les filtres

14 résultats

Lignes par
page

10

<input type="checkbox"/>	Numéro d'encodage ↑↓	Numéro de série ↑↓	Type ↑↓	Marque ↑↓	Modèle ↑↓	Calibre Canon 1 ↑↓	Calibre Canon 2 ↑↓	Classement ↑↓	Régime de détention	Statut ↑↓
<input checked="" type="checkbox"/>	AA144-P22-SCA0000111	SCA0000111	CARABINE	ANSCHUTZ	1388Z	4 MM RANDZ LONG		C 1° c)	Déclaration	Détenue
<input type="checkbox"/>	AA167-P22-IKBCJ.D	IKBCJ.D	CARABINE	ANSCHUTZ	1424	22 LONG RIFLE		C 1° b)	Déclaration	Détenue

Lorsque vous vous connectez à votre compte, vous arrivez par défaut sur votre râtelier numérique dans lequel figurent toutes vos armes connues.

MINISTÈRE DE L'INTÉRIEUR

Système d'information sur les Armes
Espace Déteneurs

Aide Déconnexion

Mon dossier Mes démarches RGA N°SA ALU000707U Notifications 1 GUILLAUME TROUVEUX

Gestion de compte

Informations Personnelles

GUILLAUME TROUVEUX

Sexe : Masculin

Né(e) le **27/06/1988** à **BLOIS (41), France**

CAE: Pour des raisons de sécurité informatique, votre pièce d'identité ne peut pas être visualisée depuis votre espace personnel. En cas de doute, vous pouvez télécharger une nouvelle fois votre pièce d'identité.

Courriel : **trouveux.g@gmail.com**

Téléphone : 0605040002

[Modifier mes informations personnelles](#)

Adresse(s)

Adresse principale

207 RUE DES LOGETTES, 41000 BLOIS, FRANCE

[Justificatif_de_domicile.jpg](#)

[+ Ajouter une adresse de résidence secondaire](#)

Informations de connexion

Identifiant de connexion : **gnt3058022**

N°SA: **TROUVEUX0000**

Type de compte : Chasseur

Permis de chasser : **199802281520095-02** [Permis_de_chasse.pdf](#)

Numero de guichet unique : **14027402000076** [Validation_du_permis_de_chasse.pdf](#)

[Modifier les informations de mon compte](#) [Changer de mot de passe](#) [Changer de questions/réponses secrètes](#)

1.2 Gestion de compte

Accès à votre compte chasseur

MINISTÈRE DE L'INTÉRIEUR **Système d'Information sur les Armes**
Espace Détenteurs

Aide | Déconnexion

Mon râtelier Mes démarches RGA N°SIA: ALLFER57GVFU Notifications: 1 GUILLAUME TROUVIEUX

Mon râtelier numérique

Mes armes

Vous trouverez ci-dessous les armes que vous possédez, identifiées par un n° d'encodage. Si les informations sont incorrectes, vous devez utiliser la fonctionnalité "Signaler une erreur" qui apparaît lorsque vous cochez une arme. Si des armes sont absentes du râtelier, utilisez la fonctionnalité "Arme absente du râtelier".

Arme héritée Arme trouvée Arme absente du râtelier

Réinitialiser les filtres 14 résultats

<input type="checkbox"/>	Numéro d'encodage ↕	Numéro de série ↕	Type ↕	Marque ↕	Modèle ↕	Calibre Canon 1 ↕	Calibre Canon 2 ↕	Classement ↕	Rég. de dét.
<input checked="" type="checkbox"/>	AA144-P22-SCA0000111	SCA0000111	CARABINE	ANSCHUTZ	1388Z	4 MM RANDZ LONG		C 1* c)	Déclaration Détenue
<input type="checkbox"/>	AA167-P22-IKBCJ.D	IKBCJ.D	CARABINE	ANSCHUTZ	1424	22 LONG RIFLE		C 1* b)	Déclaration Détenue

Votre compte SIA vous permet de :

- Gérer vos informations personnelles
- Consulter et modifier votre râtelier
- Effectuer des démarches
- Consulter le Référentiel Général des Armes (RGA) lorsque vous devez par exemple ajouter une arme absente de votre râtelier.

Gestion de compte

Informations Personnelles

GUILLAUME TROUVIEUX

Sexe : Masculin

Né(e) le 21/06/1968 à BLOIS (41), France

CNI: Pour des raisons de sécurité informatique, votre pièce d'identité ne peut pas être visualisée depuis votre espace personnel. En cas de doute, vous pouvez téléverser une nouvelle fois votre pièce d'identité.

Courriel : trouvieux.g@gmail.com

Téléphone : 0605040302

Adresse(s)

Adresse principale

267 RUE DES LOGETTES, 41000 BLOIS, FRANCE

 Justificatif_de_domicile.jpg



Modifier mes informations personnelles

+ Ajouter une adresse de résidence secondaire


Informations de connexion

Identifiant de connexion : [artc2058622](#)


N°SIA: TROGUI66DRXQ

Type de compte : Chasseur

Permis de chasser : 19960231DS2QDXS-XZ

 Permis_de_chasser.pdf

Numero de guichet unique : 14357432666975

 Validation_du_permis_de_chasser.pdf

Modifier les informations de mon compte

Changer de mot de passe

Changer de questions/réponses secrètes




Le détenteur a la possibilité de changer son mot de passe **n'importe** quand. Il devra saisir son mot de passe actuel pour pouvoir le changer.

Il peut également mettre à jour ses pièces justificatives via ce menu.

Le détenteur a la possibilité de modifier directement les informations le concernant.

Les informations personnelles qui ne peuvent pas être modifiées directement (exemple nom et prénom, date et lieu de naissance) doivent faire l'objet d'une demande de modification via le formulaire de contact, situé en bas de page ([voir page 51](#)).


MINISTÈRE DE L'INTÉRIEUR
 Espace Détenteurs

Système d'Information sur les Armes
 Espace Détenteurs



[Aide](#) | [Déconnexion](#)

Mon râtelier Mes démarches RGA N°SIA: ALLFERS7GVFU Notifications: 1 Prénom NOM

Mon râtelier numérique

[Mes armes](#) [Mes carcasses/boliers](#) [Mes munitions](#)

Armes nécessitant une mise à jour de votre part : suppression ou complément/correction
 Deux boutons vous permettent soit de supprimer une arme, soit de corriger les informations de l'arme afin de l'intégrer dans votre râtelier définitif.

Numéro RGA	Numéro de série	Type	Marque	Modèle	Calibre	Régime de détention	Date d'acquisition	Armes
	TESTO/RANDZOT			B.750/88			28/02/2014	 

Râtelier
 Vous trouverez ci-dessous les armes que vous possédez, identifiées par un n° d'encodage. Si les informations sont incorrectes, vous devez utiliser la fonctionnalité "Signaler une erreur" qui apparaît lorsque vous cochez une arme. Si des armes sont absentes du râtelier, utilisez la fonctionnalité "Arme absente du râtelier".

[Arme héritée](#) [Arme trouvée](#) [Arme absente du râtelier](#)

[Réinitialiser les filtres](#) 14 résultats Lignes par page: 10

Numéro d'encodage	Numéro de série	Type	Marque	Modèle	Calibre Canon 1	Calibre Canon 2	Classement	Régime de détention	Statut
AA144-P22-SCA0000111	SCA0000111	CARABINE	ANSCHUTZ	1388Z	4MM RANDZ LONG		C 1° c)	Déclaration	Détenu
AA167-P22-IBCLD	IBCLD	CARABINE	ANSCHUTZ	1424	22 LONG RIFLE		C 1° b)	Déclaration	Détenu

[Signaler perte/vol](#) [Signaler une erreur](#)

1.3 Visualisation et modification du râtelier numérique

Mon râtelier

Le RGA c'est le Référentiel Général des Armes, sorte de bibliothèque de tous les modèles d'armes. Il est accessible par le menu.

Le détenteur va donc devoir parcourir cette bibliothèque pour sélectionner la fiche RGA qui correspond à son arme ou s'en approche le plus.

En cas de doute, le détenteur peut éventuellement présenter des photos de l'arme à un armurier pour qu'il l'aide à trouver la fiche correspondante

MINISTÈRE DE L'INTÉRIEUR
Liberté Égalité
Sécurité

Système d'Information sur les Armes
Espace Détenteurs

Aide Déconnexion

RGA N°SIA: ALLFER57GVFU Notifications: 1 Prénom NOM

Mon râtelier numérique

Mes armes Mes carcasses/bolters Mes munitions

Armes nécessitant une mise à jour de votre part : suppression ou complément/correction

Deux boutons vous permettent soit de supprimer une arme, soit de corriger les informations de l'arme afin de l'intégrer dans votre râtelier définitif.

Numéro RGA	Numéro de série	Type	Marque	Modèle	Calibre	Régime de détention	Date d'acquisition	Armes
	TESTOUBEROT			B.750/88			28/02/2014	

Râtelier

Vous trouverez ci-dessous les armes que vous possédez, identifiées par un n° d'encodage. Si les informations sont incorrectes, vous devez utiliser la fonctionnalité "Signaler une erreur" qui apparaît lorsque vous cochez une arme. Si des armes sont absentes du râtelier, utilisez la fonctionnalité "Arme absente du râtelier".

Arme héritée Arme trouvée Arme absente du râtelier

Réinitialiser les filtres 14 résultats Lignes par page 10

Numéro d'encodage	Numéro de série	Type	Marque	Modèle	Calibre Canon 1	Calibre Canon 2	Classement	Régime de détention	Statut
AA144-P22-SCA0000111	SCA0000111	CARABINE	ANSCHUTZ	1388Z	4 MM RANDZ LONG		C 1* c)	Déclaration	Détenue
AA167-P22-IBKBJD	IBKBJD	CARABINE	ANSCHUTZ	1424	22 LONG RIFLE		C 1* b)	Déclaration	Détenue

Page précédente Page suivante

à la création de compte, le SIA va récupérer les informations relatives au détenteur dans l'ancien système AGRIPPA. Si les informations de l'arme sont complètes, l'arme remonte directement dans le râtelier numérique du détenteur (voir pages suivantes pour les actions possibles).

Si elles sont incomplètes, l'arme apparaît dans un tableau temporaire et le détenteur doit apporter les modifications ou compléments demandés (numéro de série de l'arme ou fiche RGA correspondante le plus souvent) en cliquant sur le petit crayon.

Les ajouts de fiche RGA ou de numéro de série donnent lieu à la création d'un **numéro d'encodage**. Ce numéro sera provisoire (reconnaisable au P dans le numéro d'encodage) jusqu'à ce qu'il soit certifié par un armurier (reconnaisable au C dans le numéro d'encodage) mais cette démarche permettra à l'arme d'intégrer le râtelier numérique du détenteur qui n'aura aucune obligation de faire certifier par son armurier. L'encodage provisoire est complètement régulier.

A NOTER ! Le détenteur a 6 mois pour compléter les informations relatives aux armes qui sont dans son râtelier provisoire, pour ajouter une arme absente du râtelier (et qui avait été déclarée à la préfecture) ou pour signaler une erreur.

Mon râtelier

MINISTÈRE DE L'INTÉRIEUR
Espace Détenteurs

Système d'Information sur les Armes
Espace Détenteurs

Aide | Déconnexion



Mon râtelier | Mes démarches | RGA | N°SIA: ALLFER57GVFU | Notifications: 1 | Prénom NOM

Mon râtelier numérique

Mes armes | Mes carcasses/bolters | Mes munitions

Armes nécessitant une mise à jour de votre part : suppression ou complément/correction

Deux boutons vous permettent soit de supprimer une arme, soit de corriger les informations de l'arme afin de l'intégrer dans votre râtelier définitif.

Numéro RGA	Numéro de série	Type	Marque	Modèle	Calibre	Régime de détention	Date d'acquisition	Armes
	TESTPOURBROT			8750-88			28/02/2014	 

Râtelier

Vous trouverez ci-dessous les armes que vous possédez, identifiées par un n° d'encodage. Si les informations sont incorrectes, vous devez utiliser la fonctionnalité "Signaler une erreur" qui apparaît lorsque vous cochez une arme. Si des armes sont absentes du râtelier, utilisez la fonctionnalité "Arme absente du râtelier".

Arme héritée | Arme trouvée | Arme absente du râtelier

Réinitialiser les filtres | 14 résultats | Lignes par page: 10

<input type="checkbox"/>	Numéro d'encodage	Numéro de série	Type	Marque	Modèle	Calibre Canon 1	Calibre Canon 2	Classement	Régime de détention	Statut
<input type="checkbox"/>	AA144-P22-SCA0000111	SCA0000111	CARABINE	ANSCHUTZ	1388Z	4 MM RANDZ LONG		C 1° c)	Déclaration	Détenue
<input type="checkbox"/>	AA167-P22-IKBCJ.D	IKBCJ.D	CARABINE	ANSCHUTZ	1424	22 LONG RIFLE		C 1° b)	Déclaration	Détenue

Page précédente | Page suivante

Signaler perte/vol | Signaler une erreur

Pour agir sur une arme, vous devez d'abord la sélectionner dans la liste en cochant la petite case

Plusieurs actions seront possibles pour les armes qui sont dans le râtelier en fonction de leur statut.

Statut « détenue » : l'arme est connue comme présente chez le détenteur. En cochant une des armes ayant le statut « détenue », le détenteur aura accès à plusieurs actions :

- signaler la perte ou le vol de cette arme
- signaler une erreur concernant cette arme

Modification ou correction du râtelier numérique

MINISTÈRE DE L'INTÉRIEUR **Système d'Information sur les Armes**
Espace Détenteurs Aide | Déconnexion

Mon râtelier Mes démarches RGA N°SIA: ALLFER57GVFU Notifications: 1 Prénom NOM

Mon râtelier numérique

Mes armes

Vous trouverez ci-dessous les armes que vous possédez, identifiées par un n° d'encodage. Si les informations sont incorrectes, vous devez utiliser la fonctionnalité "Signaler une erreur" qui apparaît lorsque vous cochez une arme. Si des armes sont absentes du râtelier, utilisez la fonctionnalité "Arme absente du râtelier".

Lignes par page

10

Réinitialiser les filtres 14 résultats

<input type="checkbox"/>	Numéro d'encodage ↑↓	Numéro de série ↑↓	Type ↑↓	Marque ↑↓	Modèle ↑↓	Calibre Canon 1 ↑↓	Calibre Canon 2 ↑↓	Classement ↑↓	Régime de détention	Statut ↑↓
<input checked="" type="checkbox"/>	AA144-P22-SCA0000111	SCA0000111	CARABINE	ANSCHUTZ	1388Z	4 MM RANDZ LONG		C 1° c)	Déclaration	Détenue
<input type="checkbox"/>	AA167-P22-IKBCJ.D	IKBCJ.D	CARABINE	ANSCHUTZ	1424	22 LONG RIFLE		C 1° b)	Déclaration	Détenue

Page précédente 1 Page suivante

Le signalement de la perte ou du vol ne remplace pas la déclaration qui doit obligatoirement être faite auprès de la police ou de la gendarmerie. Cette démarche est complémentaire.


Le détenteur peut aussi signaler une erreur relative à cette arme s'il constate qu'une information relative à cette arme est erronée ou que cette arme ne devrait plus figurer dans son râtelier (arme en trop).

Les boutons "+" situés en bout de ligne permettent de consulter le détail **d'une** arme :

- les informations de l'arme (fiche RGA)
- les informations sur les éléments essentiels de l'arme
- la localisation de l'arme (où elle se situe et d'où elle vient)

Un bouton "fiche de situation" de l'arme permet de télécharger un résumé du détail de l'arme.

Modification ou correction du râtelier numérique

 **MINISTÈRE DE L'INTÉRIEUR**
Liberté
Égalité
Fraternité

Systeme d'Information sur les Armes
Espace Détenteurs

[Aide](#) | [Déconnexion](#)

Mon râtelier Mes démarches RGA N°SIA: ALLFER57GVFU Notifications: 1 Prénom NOM

Signaler une erreur

1 Identification de l'erreur **2** Correction **3** Recapitulatif et validation

Arme sélectionnée

Numéro d'encodage	Numéro de série	Type	Marque	Modèle	Calibre Canon 1	Calibre Canon 2	Classement
AA144-P22-SCA0000111	SCA0000111	CARABINE	ANSCHUTZ	1388Z	4 MM RANDZ LONG		C 1* d)

Veillez sélectionner le type d'erreur

Je ne possède pas ou je ne possède plus cette arme Les informations de mon arme sont incorrectes

Après avoir cliqué sur « signaler une erreur », le détenteur doit sélectionner le type d'erreur.

Il peut ne plus posséder cette arme s'il l'a perdue ou s'il l'a vendue mais que l'information n'a pas été enregistrée dans le précédent système.

Il va devoir fournir des informations prouvant qu'il ne possède effectivement plus cette arme.

Modification ou correction du râtelier numérique

MINISTÈRE DE L'INTÉRIEUR
Liberté
Égalité
Fraternité

Systeme d'Information sur les Armes
Espace Détenteurs

Aide | Déconnexion

Mon râtelier | Mes démarches | RGA | N°SIA: ALLFER57GVFU | Notifications: 1 | Prénom NOM

Mon râtelier numérique

Mes armes

Vous trouverez ci-dessous les armes que vous possédez, identifiées par un n° d'encodage. Si les informations sont incorrectes, vous devez utiliser la fonctionnalité "Signaler une erreur" qui apparaît lorsque vous cochez une arme. Si des armes sont absentes du râtelier, utilisez la fonctionnalité "Arme absente du râtelier".

Arme héritée | Arme trouvée | Arme absente du râtelier

Réinitialiser les filtres

14 résultats

Lignes par page

<input type="checkbox"/>	Numéro d'encodage ↑↓	Numéro de série ↑↓	Type ↑↓	Marque ↑↓	Modèle ↑↓	Calibre Canon 1 ↑↓	Calibre Canon 2 ↑↓	Classement ↑↓	Région de destination	Statut ↑↓
<input checked="" type="checkbox"/>	AA144-P22-SCA0000111	SCA0000111	CARABINE	ANSCHUTZ	1388Z	4 MM RANDZ LONG		C		
<input type="checkbox"/>	AA167-P22-IKBCJ.D	IKBCJ.D	CARABINE	ANSCHUTZ	1424	22 LONG RIFLE		C		

Page précédente | 1 | Page suivante


Signaler perte/vol | Signaler une erreur

Il peut aussi manquer une arme dans le râtelier du détenteur et celui-ci pourra demander à ce qu'elle soit ajoutée.

La procédure « arme absente du râtelier » nécessite de rassembler plusieurs informations relatives à l'arme qui va être ajoutée.

Vous avez également la possibilité de demander l'ajout d'une arme dont vous avez hérité ou que vous avez trouvée. Rendez-vous [en page 40](#) de ce guide pour consulter la procédure à suivre.

Modification ou correction du râtelier numérique

 **MINISTÈRE DE L'INTÉRIEUR**
Liberté Égalité Fraternité

Systeme d'Information sur les Armes
Espace Détenteurs

[Aide](#) | [Déconnexion](#)

Mon râtelier | Mes démarches | RGA | N°SIA: ALLFER57GVFU | Notifications: 1 | Prénom NOM

Signaler une arme absente du râtelier

1 Identification de l'arme absente | **2** Récapitulatif et validation

Information de l'arme

Veuillez saisir le numéro RGA de votre arme :

Numéro RGA*

[Rechercher sur le RGA →](#)

Veuillez saisir le numéro de série de votre arme :

Numéro de série*

Numéro de carcasse / bascule / boîte de culasse / partie inférieur de la boîte de culasse (over)

Cocher cette case si le numéro de série


Si votre arme est neutralisée, veuillez saisir informations suivantes :

Cocher cette case si l'arme est neutralisée

Date de neutralisation Lieu de neutralisation

Le détenteur doit saisir le numéro RGA de son arme. S'il ne le connaît pas il peut le retrouver en consultant le RGA ([voir page 81](#)) Il doit également saisir le numéro de série de **l'arme**. Si l'arme a été neutralisée il est possible de l'indiquer.

Modification ou correction du râtelier numérique

 **MINISTÈRE DE L'INTÉRIEUR**
*Liberté
Égalité
Fraternité*








Système d'Information sur les Armes
Espace Détenteurs

[Aide](#) | [Déconnexion](#)

Mon râtelier Mes démarches RGA N°SIA: ALLFER57GVFU Notifications: 1 Prénom NOM

Information des éléments de l'arme

Veuillez saisir le numéro de série des éléments essentiels de l'arme :
Remplir les champs correspondants aux éléments constitutifs de votre arme

Partie supérieure boîte de culasse (upper)	<input type="text"/>		Canon 1	<input type="text"/>	
Culasse	<input type="text"/>		Ensemble mobile de culasse	<input type="text"/>	
Tête de culasse	<input type="text"/>		Barillet	<input type="text"/>	
Autres systèmes de fermeture	<input type="text"/>				

[Annuler](#) [Étape suivante](#)

Le détenteur doit saisir le numéro de série de tous les éléments essentiels de l'arme.

Modification ou correction du râtelier numérique

 **MINISTÈRE DE L'INTÉRIEUR**
L'Ordre
Égalité
Proximité

Système d'Information sur les Armes
Espace Détenteurs

[Aide](#) | [Déconnexion](#)

Mon râtelier Mes démarches RGA N°SIA: ALLFER57GVFU Notifications: 1 Prénom NOM

Signaler une arme absente du râtelier

1 Identification de l'arme absente **2** Récapitulatif et validation

Information de l'arme

L'arme suivante va être déclarée et intégrée à votre râtelier numérique :

N° RGA	N° de série	Type	Marque	Modèle	Calibre canon 1	Calibre canon 2	Classement
AA234		CARABINE	ANSCHUTZ	1742	222 REM		C 1° c)

[Revenir à l'étape précédente](#) [Valider](#)

Les informations relatives à l'arme apparaissent et le détenteur termine la procédure en cliquant sur valider. Sa validation équivaut à une déclaration et une demande d'intégration de cette arme à son râtelier.

Cette arme aura un numéro d'encodage provisoire jusqu'à ce qu'elle passe entre les mains d'un armurier qui pourra la certifier.

Ajout d'une arme héritée

MINISTÈRE DE L'INTÉRIEUR
Liberté
Égalité
Fraternité

Systeme d'Information sur les Armes
Espace Détenteurs

Aide | Déconnexion

Mon râtelier Mes démarches RGA N°SIA: ALLFER57GVFU Notifications: 1 Prénom NOM

Mon râtelier numérique

Mes armes

Vous trouverez ci-dessous les armes que vous possédez, identifiées par un n° d'encodage. Si les informations sont incorrectes, vous devez utiliser la fonctionnalité "Signaler une erreur" qui apparaît lorsque vous cochez une arme. Si des armes sont absentes du râtelier, utilisez la fonctionnalité "Arme absente du râtelier".

[Arme héritée](#) [Arme trouvée](#) [Arme absente du râtelier](#)

Réinitialiser les filtres

14 résultats

Lignes par page: 10


<input type="checkbox"/>	Numéro d'encodage ↑↓	Numéro de série ↑↓	Type ↑↓	Marque ↑↓	Modèle ↑↓	Calibre Canon 1 ↑↓	Document	Régime de détection	Statut ↑↓
<input checked="" type="checkbox"/>	AA144-P22-SCA0000111	SCA0000111	CARABINE	ANSCHUTZ	1388Z				
<input type="checkbox"/>	AA167-P22-IKBCJ.D	IKBCJ.D	CARABINE	ANSCHUTZ	1424	22 LONG RIFLE	C 1* b)	Déclaration	Détenue

Page précédente 1 Page suivante

[Signaler perte/vol](#) [Signaler une erreur](#)

En cliquant sur le bouton « arme héritée » de votre râtelier numérique, vous allez pouvoir procéder à la demande d'ajout d'une arme dont vous avez hérité, auprès de votre préfecture.

Ajout d'une arme héritée

 **MINISTÈRE DE L'INTÉRIEUR**
Liberté Égalité Fraternité

Système d'Information sur les Armes
Espace Détenteurs

[Aide](#) | [Déconnexion](#)

Mon râtelier Mes démarches RGA N°SIA: ALLFER57GVFU Notifications: 1 Prénom NOM

Renseigner les informations sur les circonstances de la mise en possession :

Informations sur la personne décédée :

Nom*

Prénom*

Date de naissance*

Commune/lieu dit de naissance*

Date de décès

Numéro SIA (le cas échéant)



Si la personne est née avant 1900, nous vous recommandons de renseigner comme date de naissance : 01/01/1900

Afin de procéder à la demande d'ajout d'une arme, vous devez renseigner les informations sur les circonstances de la mise en possession de cette arme. Dans le cas d'une arme héritée, vous devez tout d'abord renseigner les informations relatives à la personne décédée vous ayant transmis son arme.

Les champs marqués d'un astérisque sont obligatoires.

Ajout d'une arme héritée

1

Vous devez renseigner les informations relatives à l'arme dont vous avez hérité.
Soit vous renseignez directement son n° d'encodage si vous le connaissez déjà, soit vous pouvez faire une recherche via le [Référentiel Général des Armes](#) (RGA)
Les champs marqués d'un astérisque sont obligatoires.

Renseigner les informations sur l'arme héritée :

Numéro d'encodage (Disponible si l'arme a déjà été enregistrée par un armurier) *

OU
Numéro RGA *

[Rechercher le code correspondant au modèle de mon arme sur le RGA →](#)

ET
Numéro de série *

Cocher cette case si vous ne parvenez pas à identifier le numéro de série de l'arme

Annuler

Envoyer

i En cliquant sur ce lien, vous ouvrirez une nouvelle page qui vous donnera accès au référentiel permettant d'identifier un modèle d'arme et sa catégorie de classement (A, B ou C.).
Vous pourrez y sélectionner la fiche RGA qui correspond à votre arme ou s'en approche le plus.
En cas de doute, vous pouvez éventuellement présenter des photos de l'arme à un armurier pour qu'il vous aide à trouver la fiche correspondante

2

Vous devez ensuite renseigner le n° de série de l'arme. Si vous ne le connaissez pas, il vous suffit de cocher la case pour passer à l'étape suivante.

i En cochant cette case, vous pourrez passer à l'étape suivante même si vous ne connaissez pas le n° de série de l'arme que vous souhaitez ajouter.

Ajout d'une arme héritée

MINISTÈRE DE L'INTÉRIEUR
Liberté
Égalité
Fraternité

Systeme d'Information sur les Armes
Espace Détenteurs

Aide | Déconnexion

Mon râtelier Mes démarches RGA N°SIA: ALLFER57GVFU Notifications: 1 Prénom NOM

Mon râtelier numérique

Mes armes

Succès
Votre demande a été enregistrée avec succès.

"Arme absente du râtelier".

Arme héritée Arme trouvée Arme absente du râtelier

Réinitialiser les filtres 14 résultats Lignes par page: 10

<input type="checkbox"/>	Numéro d'encodage ↑↓	Numéro de série ↑↓	Type ↑↓	Marque ↑↓	Modèle ↑↓	Calibre Canon 1 ↑↓	Calibre Canon 2 ↑↓	Classement ↑↓	Régime de détention	Statut ↑↓
<input checked="" type="checkbox"/>	AA144-P22-SCA0000111	SCA0000111	CARABINE	ANSCHUTZ	1388Z	4 MM RANDZ LONG		C 1* c)	Déclaration	Détenue
<input type="checkbox"/>	AA167-P22-IKBCJ.D	IKBCJ.D	CARABINE	ANSCHUTZ	1424	22 LONG RIFLE		C 1* b)	Déclaration	Détenue

Page précédente 1 Page suivante

Signaler perte/vol Signaler une erreur

L'apparition de ce bandeau sur votre râtelier vous indique que votre demande a bien été transmise à votre préfecture, qui procédera ensuite à son instruction

C'est fini !

Votre demande a été enregistrée et un email de confirmation vous est envoyé sur votre boîte mail.

Vous y trouverez le numéro de votre demande (à rappeler à votre préfecture si utile) et le n° de RGA de l'arme que vous avez demandé à ajouter.

Votre préfecture vous tiendra informé de la suite donnée à votre demande.



Numéro de la demande : AH_DUPJEA66DRXQ_024

Bonjour,

Nous avons bien reçu votre demande concernant la mise en possession de l'arme ayant pour numéro RGA AB115 appartenant à DUPONT GERMAIN, né(e) le 15/09/1946 à PARIS .

Si vous n'avez pas encore déposé votre certificat médical attestant que votre état de santé physique et psychique n'est pas incompatible avec la détention d'arme dont vous déclarer la possession, vous devez vous rendre dans "votre compte" et cliquez sur "modifier les informations de mon compte" pour pouvoir si besoin télécharger le modèle de certificat médical et l'y importer dûment complété et signé par votre médecin.

Cordialement,

Système d'informations sur les armes
Service Central des Armes et Explosifs

Ministère de l'Intérieur
Administrateur système : Service Central des Armes et Explosifs
interieur.gouv.fr/armes



A NOTER !

Le système envoie un email générique d'enregistrement de demande d'ajout d'arme héritée ou trouvée.

Si vous êtes chasseur (que vous disposez donc d'un permis de chasser), la transmission d'un certificat médical ne vous concerne pas.

Vous n'avez donc rien de plus à faire.

Ajout d'une arme trouvée

MINISTÈRE DE L'INTÉRIEUR
Liberté
Égalité
Fraternité

Systeme d'Information sur les Armes
Espace Détenteurs

Aide | Déconnexion

Mon râtelier Mes démarches RGA N°SIA: ALLFER57GVFU Notifications: 1

Mon râtelier numérique

Mes armes

Vous trouverez ci-dessous les armes que vous possédez, identifiées par un n° d'encodage. Si les informations sont incorrectes, vous devez utiliser la fonctionnalité "Signaler une erreur" qui apparaît lorsque vous cochez une arme. Si des armes sont absentes du râtelier, utilisez la fonctionnalité "Arme absente du râtelier".

Arme héritée **Arme trouvée** Arme absente du râtelier

Réinitialiser les filtres 14 résultats Lignes par page 10

<input type="checkbox"/>	Numéro d'encodage ↑↓	Numéro de série ↑↓	Type ↑↓	Marque ↑↓	Modèle ↑↓	Calibre Canon 1 ↑↓	Calibre Canon 2 ↑↓	Classement ↑↓	Régime de détention	Statut ↑↓
<input checked="" type="checkbox"/>	AA144-P22-SCA0000111	SCA0000111	CARABINE	ANSCHUTZ	1388Z	4 MM RANDZ LONG		C 1* c)	Déclaration	Détenue
<input type="checkbox"/>	AA167-P22-IKBCJ.D	IKBCJ.D	CARABINE	ANSCHUTZ	1424	22 LONG RIFLE		C 1* b)	Déclaration	Détenue

Page précédente 1 Page suivante

Signaler perte/vol Signaler une erreur

En cliquant sur le bouton « arme trouvée » de votre râtelier numérique, vous allez pouvoir procéder à la demande d'ajout d'une arme dont vous avez fait la découverte, auprès de votre préfecture.

Ajout d'une arme trouvée

1

Afin de procéder à la demande d'ajout d'une arme, vous devez renseigner les informations sur les circonstances de la mise en possession de cette arme. Dans le cas d'une arme trouvée, vous devez tout d'abord renseigner les informations relatives à la découverte de cette arme.

Les champs marqués d'un astérisque sont obligatoires.

i

Si vous ne vous souvenez pas de la date de la découverte de l'arme, vous pouvez renseigner la date du jour.

Système d'Information sur les Armes

Espace Détenteurs

Aide | Déconnexion

démarches RGA N°SIA: ALLFER57GVFU Notifications: 1 Prénom NOM

Renseigner les informations sur les circonstances de la mise en possession :

Informations sur la découverte :

Commune/lieu dit de découverte *

Département de découverte *

Date de découverte *

Rechercher le code correspondant au modèle de mon arme sur le RGA →

ET

Numéro de série

Cocher cette case si vous ne parvenez pas à identifier le numéro de série de l'arme

Annuler Envoyer

2

Vous devez ensuite renseigner les informations relatives à l'arme trouvée. Pour ce faire, vous devez renseigner le n° RGA qui permet d'identifier l'arme et sa catégorie de classement. Soit vous renseignez directement le n° RGA si vous le connaissez déjà, soit vous pouvez faire une recherche via le [Référentiel Général des Armes](#) (RGA).

En cliquant sur ce lien, vous ouvrirez une nouvelle page qui vous donnera accès au référentiel permettant d'identifier un modèle d'arme et sa catégorie de classement (A, B ou C.). Vous pourrez y sélectionner la fiche RGA qui correspond à votre arme ou s'en approche le plus.

En cas de doute, vous pouvez présenter des photos de l'arme à un armurier pour qu'il vous aide à trouver la fiche correspondante.

Les champs marqués d'un astérisque sont obligatoires.

i

En cochant cette case, vous pourrez passer à l'étape suivante même si vous ne connaissez pas le n° de série de l'arme que vous souhaitez ajouter.

Ajout d'une arme trouvée

MINISTÈRE DE L'INTÉRIEUR
Liberté
Égalité
Fraternité

Systeme d'Information sur les Armes
Espace Détenteurs

Aide | Déconnexion

Mon râtelier Mes démarches RGA N°SIA: ALLFER57GVFU Notifications: 1 Prénom NOM

Mon râtelier numérique

Mes armes

Succès
Votre demande a été enregistrée avec succès.

Arme héritée Arme trouvée Arme absente du râtelier

Réinitialiser les filtres 14 résultats Lignes par page: 10

<input type="checkbox"/>	Numéro d'encodage ↑↓	Numéro de série ↑↓	Type ↑↓	Marque ↑↓	Modèle ↑↓	Calibre Canon 1 ↑↓	Calibre Canon 2 ↑↓	Classement ↑↓	Régime de détention	Statut ↑↓
<input checked="" type="checkbox"/>	AA144-P22-SCA0000111	SCA0000111	CARABINE	ANSCHUTZ	1388Z	4 MM RANDZ LONG		C 1* c)	Déclaration	Détenue
<input type="checkbox"/>	AA167-P22-IKBCJ.D	IKBCJ.D	CARABINE	ANSCHUTZ	1424	22 LONG RIFLE		C 1* b)	Déclaration	Détenue

Page précédente 1 Page suivante

Signaler perte/vol Signaler une erreur

L'apparition de ce bandeau sur votre râtelier vous indique que votre demande a bien été transmise à votre préfecture, qui procédera ensuite à son instruction

C'est fini !

Votre demande a été enregistrée et un email de confirmation vous est envoyé sur votre boîte mail.

Vous y trouverez le numéro de votre demande (à rappeler à votre préfecture si utile) et le n° de RGA de l'arme que vous avez demandé à ajouter.

Votre préfecture vous tiendra informé de la suite donnée à votre demande.



Numéro de la demande : AT_DUPJEA66DRXQ_025

Bonjour,

Nous avons bien reçu votre demande concernant la découverte de l'arme ayant pour numéro RGA AB115 à BLOIS, 41 - Loir-et-Cher, le 12/01/2002.

Si vous n'avez pas encore déposé votre certificat médical attestant que votre état de santé physique et psychique n'est pas incompatible avec la détention d'arme dont vous déclarer la possession, vous devez vous rendre dans "votre compte" et cliquez sur "modifier les informations de mon compte" pour pouvoir si besoin télécharger le modèle de certificat médical et l'y importer dûment complété et signé par votre médecin.

Cordialement,

Système d'informations sur les armes
Service Central des Armes et Explosifs

Ministère de l'Intérieur
Administrateur système : Service Central des Armes et Explosifs
interieur.gouv.fr/armes



A NOTER !

Le système envoie un email générique d'enregistrement de demande d'ajout d'arme héritée ou trouvée.

Si vous êtes chasseur (que vous disposez donc d'un permis de chasser), la transmission d'un certificat médical ne vous concerne pas.

Vous n'avez donc rien de plus à faire.

Mon râtelier numérique

Mes armes

Vous trouverez ci-dessous les armes que vous possédez, identifiées par un n° d'encodage. Si les informations sont incorrectes, vous devez utiliser la fonctionnalité "Signaler une erreur" qui apparaît lorsque vous cochez une arme. Si des armes sont absentes du râtelier, utilisez la fonctionnalité "Arme absente du râtelier".

Arme héritée

Arme trouvée

Arme absente du râtelier

Réinitialiser les filtres

14 résultats

Lignes par
page

10

<input type="checkbox"/>	Numéro d'encodage ↑↓	Numéro de série ↑↓	Type ↑↓	Marque ↑↓	Modèle ↑↓	Calibre Canon 1 ↑↓	Calibre Canon 2 ↑↓	Classement ↑↓	Régime de détention	Statut ↑↓
<input checked="" type="checkbox"/>	AA144-P22-SCA0000111	SCA0000111	CARABINE	ANSCHUTZ	1388Z	4 MM RANDZ LONG		C 1° c)	Déclaration	Détenu
<input type="checkbox"/>	AA167-P22-IKBCJ.D	IKBCJ.D	CARABINE	ANSCHUTZ	1424	22 LONG RIFLE		C 1° b)	Déclaration	Détenu

Page précédente 1 Page suivante

Valider l'acquisition

1.4 Validation **d'une** acquisition

Mon râtelier

Validation d'une acquisition

MINISTÈRE DE L'INTÉRIEUR
Liberté Égalité Fraternité

Système d'Information sur les Armes
Espace Détenteurs

Aide Déconnexion

Mon râtelier Mes démarches RGA N°SIA: ALLFER57GVFU Notifications: 1 Prénom NOM

Mon râtelier numérique

Mes armes

Vous trouverez ci-dessous les armes que vous possédez, identifiées par un n° d'encodage. Si les informations sont incorrectes, vous devez utiliser la fonctionnalité "Signaler une erreur" qui apparaît lorsque vous cochez une arme. Si des armes sont absentes du râtelier, utilisez la fonctionnalité "Arme absente du râtelier".

Arme héritée Arme trouvée Arme absente du râtelier

Réinitialiser les filtres 14 résultats Lignes par page 10

<input type="checkbox"/>	Numéro d'encodage ↑↓	Numéro de série ↑↓	Type ↑↓	Marque ↑↓	Modèle ↑↓	Calibre Canon 1 ↑↓	Calibre Canon 2 ↑↓	Classement ↑↓	Régime de détention	Statut ↑↓
<input checked="" type="checkbox"/>	AA144-P22-SCA0000111	SCA0000111	CARABINE	ANSCHUTZ	1388Z	4 MM RANDZ LONG		C 1° c)	Détention	Détenue
<input type="checkbox"/>	AA167-P22-IKBCJ.D	IKBCJ.D	CARABINE	ANS						

Page précédente

Valider l'acquisition

Les notifications apparaissent ici.

Celles qui demandent une action restent affichées tant que le détenteur n'aura pas régularisé la situation de son arme.

Lorsque le détenteur achète une nouvelle arme, celle-ci va être transférée automatiquement dans son râtelier par l'armurier. Le détenteur va devoir confirmer son acquisition. C'est le statut « **Valider l'acquisition** ».

Le détenteur va recevoir une notification sur son compte et un e-mail lui indiquant qu'il doit valider son acquisition dans son râtelier numérique.

Le détenteur reçoit un rappel s'il n'a pas validé l'acquisition dans les 24h puis toutes les 24h pendant 4 jours.

Au bout de 5 jours, l'arme sera validée automatiquement par le système et le détenteur en sera informé par une notification sur son compte. Si le détenteur n'as pas acheté cette arme, il devra **signaler l'erreur** à la préfecture sans délai.

Création de compte

Veillez sélectionner le ou les motifs de votre création de compte :

Pour la création "métier/association", vous devez créer un compte distinct

Compte personnel


Compte dédié aux particuliers demandeurs et détenteurs d'armes à titre personnel



Chasseur



Détenteur d'armes
héritées ou trouvées



Licencié



Collectionneur



Métier & Association

Autre Compte

Compte dédié aux détenteurs du monde associatif et aux personnes dont l'activité (autre qu'armurier) nécessite la détention d'armes

Créer mon compte

2. Création d'un compte détenteur d'armes héritées ou trouvées

Informations personnelles



Systeme d'Information sur les Armes
Espace Détenteurs

Création de compte - Première partie (1/2)

1 Identité

2 Adresse de la résidence principale et coordonnées

3 Adresse(s) de résidence secondaire(s) en France

4 Validation

Identité

Sexe *

Nom *

Nom d'usage

Nom de famille utilisé dans la vie courante, à renseigner s'il ne s'agit pas du nom de naissance.

Premier prénom *

Troisième prénom

Prénom usuel

Prénom utilisé dans la vie courante, il doit être identique à l'un des prénoms renseignés dans le formulaire.

Date de naissance *

Pays de naissance *

Département de naissance *

Lieu de naissance *

Nationalité *

Pour les **détenteurs d'armes héritées ou trouvées**, la toute première étape consiste à renseigner vos informations personnelles.

Tous les champs marqués d'un astérisque sont obligatoires avant de pouvoir passer à l'étape suivante.

Il est possible de renseigner jusqu'à 4 prénoms. Le prénom indiqué dans la case "prénom usuel" peut ne pas être le premier prénom mais est forcément un des 4 prénoms mentionnés.

Ajout de la pièce d'identité



Systeme d'Information sur les Armes Espace Détenteurs

Quatrième prénom

France

Sélectionnez votre type de pièce d'identité *

Carte nationale d'identité

Ajouter ma pièce d'identité *

La taille maximale autorisée de votre document est 5Mo. Les formats acceptés sont .png, .pdf, .jpeg, .jpg

Importer

ma-carte-identité.jpg



Prénom usuel

Prénom utilisé dans la vie courante, il doit être identique à l'un des prénoms renseignés dans le formulaire.

Pays de naissance *

France

Lieu de naissance *

PARIS

Numéro de la pièce d'identité *

XR54DCCSGTDSQ567

Retour

Accéder à l'étape suivante

1

Votre titre d'identité doit être ajouté en cliquant sur le bouton "importer". Si vous ne l'avez qu'au format papier, il faut le convertir dans un format numérique. Pour cela, vous devez le prendre en photo et vous envoyer la photo pour la récupérer sur votre ordinateur ou bien scanner votre titre d'identité.

Les extensions .jpeg, .jpg, .png, .pdf sont les plus couramment utilisées.

Le système vous dira si votre document n'a pas une de ces extensions et ne peut donc pas être accepté.

3

Il vous reste ensuite à renseigner le numéro de votre titre d'identité avant de pouvoir passer à l'étape suivante

2

Lorsque votre document est importé, donc accepté, son nom - le nom que vous avez donné à votre fichier ou le nom donné par défaut (quand vous avez pris une photo pour les photos il s'agit souvent de lettres et de numéros) - apparaît dans la case à côté de "importer".

Vous pouvez visualiser ce document pour vérifier que vous ne vous êtes pas trompé en cliquant sur l'icône page avec la petite flèche à côté de l'icône poubelle.

Si vous vous êtes trompé de document, vous pouvez cliquer sur la poubelle pour l'annuler et recommencer la manipulation pour importer un autre document.

Informations adresse domicile



Système d'Information sur les Armes
Espace Détenteurs

Création de compte - Première partie (1/2)

1 Vous saisissez votre adresse de résidence principale, qui doit se situer en France.

2 Adresse de la résidence principale et coordonnées

3 Adresse(s) de résidence secondaire(s) en France

4 Validation

Adresse postale en France

Numéro de voie

Type et nom de voie *

Code postal *

Sélectionnez votre type de justificatif de domicile *

Pour être valable, un justificatif de domicile doit comporter le nom, le prénom et l'adresse de la personne et doit être daté de moins de 3 mois

Itinérant

Informations

Mail *

Extension

Lieu-dit

Ville *

Justificatif de domicile *

La taille maximale autorisée de votre document est 5Mo. Les formats acceptés sont .png, .pdf, .jpeg, .jpg

2 Vous devez ajouter la preuve de votre résidence à cette adresse en important un justificatif de domicile selon le même procédé que pour les précédents documents ajoutés.

Plusieurs types de justificatifs de domicile sont autorisés. Ils sont listés en déroulant le champs de saisie grâce à la petite flèche. Si vous vous êtes trompé de document, vous pouvez cliquer sur la poubelle pour l'annuler et recommencer la manipulation pour importer un autre document.

Il existe une situation "itinérant" (case à cocher). Il faut alors renseigner la plaque d'immatriculation du véhicule. En revanche même dans ce cas il faut renseigner une adresse postale en France.

A NOTER !

Le SIA est relié à la banque nationale d'adresse. Cette banque va être interrogée pour reconnaître l'adresse que vous avez saisie. Si l'adresse saisie est reconnue, vous allez pouvoir valider, si ce n'est pas le cas, le système va vous proposer quelques modifications pour rendre l'adresse conforme. Vous pouvez accepter ou refuser les modifications proposées.

Ce système de vérification des adresses existe sur de nombreux sites internet pour avoir l'assurance de disposer d'une adresse connue. Cela est complètement indépendant de l'identité du détenteur.

Informations adresse email



Systeme d'Information sur les Armes Espace Détenteurs

Itinérant

Informations

E-mail*

Téléphone*

0606976765

Téléphone

Ex: 0198765432

Certificat médical

Vous disposez de 3 mois pour importer un certificat médical attestant que votre état de santé physique et psychique n'est pas incompatible avec la détention de ces armes ou munitions.


Télécharger le modèle de certificat médical.

Certificat médical

La taille maximale autorisée de votre document est 9Mo. Les formats acceptés sont png, pdf, jpeg, jpg

Importer

certificat-medical.pdf



Retour

Accéder à l'étape suivante



1

Pour passer la première étape de création de compte, vous devez saisir une adresse mail. Le détenteur doit obligatoirement disposer d'une adresse mail personnelle pour créer un compte dans le SIA. C'est un pré-requis.

2

Afin que la préfecture puisse instruire votre dossier, il vous faut importer un certificat médical attestant de l'absence d'incompatibilité de votre état de santé avec la détention d'une arme à feu. Vous disposez d'un délai de trois mois après la création de votre compte pour télécharger ce justificatif.

Vous pouvez télécharger un modèle directement depuis le SIA ou en faire la demande auprès de votre préfecture

Informations adresse résidence secondaire



Système d'Information sur les Armes
Espace Détenteurs

Création de compte - Première partie (1/2)

1 Identité

2 Adresse de la résidence principale et coordonnées

3 Adresse(s) de résidence secondaire(s) en France

4 Validation

+ Ajouter une adresse de résidence secondaire

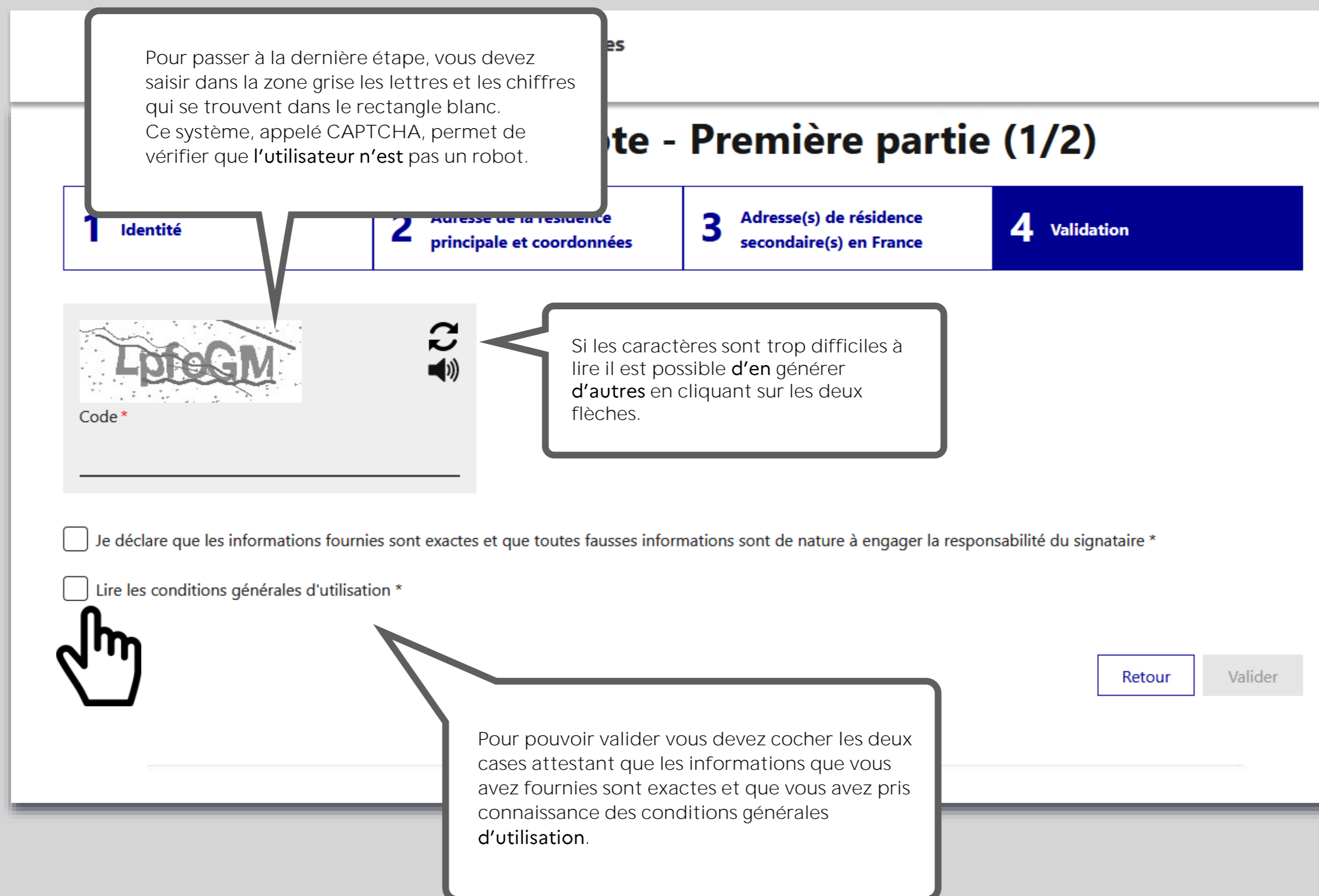


Retour

Accéder à l'étape suivante

Si vous disposez d'une ou plusieurs résidences secondaires, dans lesquelles vos armes peuvent se trouver, vous avez la possibilité d'ajouter l'adresse de cette / ces résidence(s) secondaire(s).
Il n'est pas nécessaire d'importer un justificatif de domicile pour les résidences secondaires

Vous arrivez au bout de la première partie de création de votre compte.



es

Compte - Première partie (1/2)

1 Identité **2** Adresse de la résidence principale et coordonnées **3** Adresse(s) de résidence secondaire(s) en France **4** Validation

Code *

Je déclare que les informations fournies sont exactes et que toutes fausses informations sont de nature à engager la responsabilité du signataire *

Lire les conditions générales d'utilisation *

Retour Valider

Pour passer à la dernière étape, vous devez saisir dans la zone grise les lettres et les chiffres qui se trouvent dans le rectangle blanc. Ce système, appelé CAPTCHA, permet de vérifier que l'utilisateur n'est pas un robot.

Si les caractères sont trop difficiles à lire il est possible d'en générer d'autres en cliquant sur les deux flèches.

Pour pouvoir valider vous devez cocher les deux cases attestant que les informations que vous avez fournies sont exactes et que vous avez pris connaissance des conditions générales d'utilisation.

Création de compte - Première partie (1/2)

1 Identité



Code *

Je déclare que le

Lire les condition

Conditions générales d'utilisation

Fermer ✕

l'accessibilité à son site internet et à l'ensemble des téléservices proposés en cas de force majeure (panne, intervention technique de maintenance). La responsabilité du Service central des armes ne pourrait être engagée.

Le Site est optimisé pour Firefox 4 et plus, Internet Explorer version 8 et 9, Safari 5.1 et plus, Chrome 5.0.

Je reconnais avoir pris connaissance des conditions générales d'utilisation *



Valider

Lorsque vous cochez « Lire les conditions générales **d'utilisation** », une fenêtre **s'ouvre** et vous permet **d'en** prendre connaissance.
Après avoir déroulé tous les articles, vous devez cocher la case « je reconnais avoir pris connaissance des conditions générales **d'utilisation** » pour revenir à **l'écran** de validation.

Un écran temporaire vous informe qu'un e-mail vient de vous être envoyé pour finaliser la création de votre compte.

Vous devez alors consulter votre boîte mail pour ouvrir ce courrier et cliquer sur le lien qui lui permettra de valider la création de votre compte.



Bonjour,

Vous venez de demander la création d'un compte détenteur dans le Système d'Information sur les Armes.

Cliquez sur ce [lien](#) pour finaliser votre demande de création de compte. Ce lien est actif pendant 48 heures.

Si le lien ne fonctionne pas, veuillez copier-coller l'adresse suivante dans votre navigateur :
<https://qualification.sia.detenteurs.interieur.gouv.fr/compte/creer/etape-2/77a4396c-3b6d-43f3-8f74-9714422b1163>

Au-delà de ce délai, vous serez dans l'obligation de recommencer la procédure de demande de création de compte.

Cordialement,

Système d'Information sur les Armes – Ministère de l'Intérieur

Si la redirection ne fonctionne pas directement, le lien est mentionné de façon visible dans le corps du mail et il suffit de la copier et de la coller dans une nouvelle fenêtre du navigateur internet.



A NOTER !

Si vous n'avez pas cet email dans votre boîte de réception, veuillez tout d'abord regarder dans le dossier « courrier indésirable » ou « spam ».
Si vous ne trouvez pas cet email, alors veuillez prendre contact avec votre préfecture via le formulaire de contact en cliquant sur le bouton « Nous contacter », tout en bas de la page d'accueil du SIA.

Choix du mot de passe

Création de compte - Deuxième partie (2/2)

Il faut renseigner les informations ci-dessous pour finaliser la création de votre compte

Les informations servent à sécuriser votre compte et permettront de confirmer votre identité

Saisissez le mot de passe de votre compte :

Confirmez le mot de passe de votre compte :

Le mot de passe doit contenir :

- au moins 1 Majuscule
- au moins 1 Minuscule
- au moins 1 Chiffre
- au moins 1 Caractère spécial (ex: +, -, ?, !, %)
- 10 caractères minimum et 20 caractères maximum

1

Un nouvel écran s'affiche pour les deux dernières étapes de création de compte.

Il faut d'abord choisir un mot de passe pour sécuriser le compte. Le mot de passe est strictement personnel et doit contenir un certain nombre de critères qui sont énoncés ici.

2

Une fois le mot de passe saisi il faut le ressaisir dans la seconde case pour le confirmer.

Pensez à noter ce mot de passe. Il vous sera indispensable pour vous connecter à votre compte.

En cas **d'oubli** de votre identifiant, vous aurez la possibilité de le récupérer grâce à un système de questions personnelles auxquelles vous devrez répondre.

Vous devez donc à ce stade choisir vos trois questions parmi celles proposées et y répondre en saisissant du texte.

Les réponses que vous enregistrez maintenant seront comparées à celles que vous donnerez en cas **d'oubli** de votre identifiant.

Les trois questions / réponses sont obligatoires. **L'administration n'a pas connaissance de ces éléments et ne pourra pas les retrouver en cas d'oubli.**



Système d'Information sur les Formes

Espace Détenteurs

Veillez sélectionner 3 questions et saisir les réponses associées. Ces informations serviront en cas de problème d'accès à votre compte.

Question 1 :

Quel est le premier plat que vous avez appris à cuisiner ?



Réponse 1 :

SANGLIER

Question 2 :

Quel était votre chanteur ou groupe préféré lorsque vous

Réponse 2 :

MICHEL DELPECH

Question 3 :

Quel est le nom de la rue où vous avez grandi ?


Réponse 3 :

AVENUE DU GENERAL DE GAULLE

Annuler

Valider

Identifiant de connexion

 **MINISTÈRE DE L'INTÉRIEUR**
*Liberté
Égalité
Fraternité*

Système d'Information sur les Armes
Espace Détenteurs

Veillez sélectionner 3 questions et saisir les réponses associées. Ces informations sont nécessaires en cas de problème d'accès à votre compte.

Question 1 :
Quel est le premier plat que vous avez apprécié ?

Question 2 :
Quel était votre chanteur ou groupe préféré ?

Question 3 :
Quel est le nom de la rue où vous avez grandi ?

Veillez prendre connaissance de votre identifiant de connexion

Votre Login est : artc2058622

[PDF récapitulatif de vos infos](#)

[Se connecter](#)

En cas d'oubli de votre identifiant, vous aurez la possibilité de le récupérer grâce à un système de questions personnelles auxquelles vous devrez répondre.

Vous devez donc à ce stade choisir vos trois questions parmi celles proposées et y répondre en saisissant du texte.

Les réponses que vous enregistrez maintenant seront comparées à celles que vous donnerez en cas d'oubli de votre identifiant.

Les trois questions / réponses sont obligatoires.

C'est fini !

Votre compte a bien été créé et vous disposez maintenant **d'un** numéro SIA en plus de votre compte SIA.

Votre numéro SIA vous suivra tout au long de votre vie de détenteur **d'armes**.



Bonjour Jeanne Dupont

Vous venez de créer votre compte particulier en qualité de détenteur d'armes héritées ou trouvées sur le Système d'Information sur les Armes (SIA).

Un numéro SIA vous a été affecté :

N° SIA : DUPJEA66DRXQ

Ce numéro vous suivra tout au long de votre vie de détenteur d'armes.

Il doit être présenté à votre armurier avant chaque intervention de sa part sur votre arme.

Attention : Ce numéro est distinct de votre identifiant de connexion à l'application SIA et de votre mot de passe :

Identifiant de connexion : artc2058622

Mot de passe : Défini par vos soins dans l'application SIA.

Retrouvez les informations sur l'utilisation de votre râtelier numérique en cliquant sur le bouton « Aide » du SIA.


Votre préfecture de rattachement est : Loir-et-Cher

Retrouvez toutes les informations sur la mise en œuvre du Système d'Informations sur les Armes à l'adresse : www.interieur.gouv.fr/armes

Vous recevez par email une confirmation de création de compte rappelant votre n° SIA et votre identifiant de connexion qui, pour des raisons de sécurité, est différent de votre numéro SIA.


Cet identifiant de connexion vous sera indispensable pour accéder à votre compte.

Notez le bien. Il devra être complété avec le mot de passe que vous avez choisi aux étapes précédentes.

 **Système d'Information sur les Armes**
Espace Détenteurs

Bienvenue sur l'espace Détenteurs du système d'information sur les armes.

Le SIA évolue mensuellement. Actuellement, seules les personnes majeures disposant d'un permis de chasser et les détenteurs d'armes héritées ou trouvées ne disposant pas d'un titre de détention (permis de chasser, licence de tir,...) peuvent créer leur compte.
Il sera possible de créer d'autres types de compte très prochainement.



Création de compte

Vous ne disposez pas encore de compte sur l'espace Détenteurs ?

[Créer mon compte](#)

[Consulter le guide utilisateur](#)

Connexion

Les champs marqués d'un * sont obligatoires


Identifiant de connexion *

[Identifiant oublié ?](#)

Mot de passe *

[Mot de passe oublié ?](#)

[Se connecter](#)

 **MINISTÈRE DE L'INTÉRIEUR**
*Liberté
Égalité
Patrimoine*

[legifrance.gouv.fr](#) [gouvernement.fr](#) [service-public.fr](#) [data.gouv.fr](#)

[Plan du site](#) [Accessibilité](#) [Mentions légales](#) [Données personnelles](#) [Gestion des cookies](#)

Sauf mention contraire, tous les contenus de ce site sont sous [licence étalab 2.0](#)

2.1 Connexion à votre compte SIA

Vous avez déjà un compte ou vous venez tout juste de le créer ?

Pour accéder à votre espace personnel vous devez donc vous connecter. La création de compte est instantanée. Vous pouvez immédiatement vous connecter à votre compte personnel après l'avoir créé.



Systeme d'Information sur les Armes Espace Détenteurs

Création de compte

Vous ne disposez pas encore de compte sur l'espace détenteur ?

 [Créer mon compte](#)

 [Visualiser les étapes de création de compte](#)

Connexion

Les champs marqués d'un * sont obligatoires

Identifiant de connexion *

artc2058622

[Identifiant oublié ?](#)

Mot de passe *

●●●●●●●●●●

[Mot de passe oublié ?](#)

 [Se connecter](#)

Pour vous connecter vous devez saisir l'identifiant qui vous a été communiqué lors de la création de votre compte (*voir l'étape précédente*) et le mot de passe que vous avez choisi avant de cliquer sur « se connecter ».

Si vous avez oublié votre identifiant ou votre mot de passe, vous pouvez faire la procédure de récupération en cliquant sur « identifiant oublié » ou « mot de passe oublié ».

La procédure de récupération de votre identifiant fera appel aux 3 questions secrètes et aux réponses que vous avez données lors de la création de votre compte.

La procédure de mot de passe oublié vous permettra de recevoir un mail pour définir un nouveau mot de passe.

Gestion de compte

Informations Personnelles

Prénom NOM

Sexe :

Né(e)

CNI: Pour des raisons de sécurité informatique, votre pièce d'identité ne peut pas être visualisée depuis votre espace personnel. En cas de doute, vous pouvez téléverser une nouvelle fois votre pièce d'identité.

Courriel :

Téléphone :

Adresse(s)

Adresse principale



[Modifier mes informations personnelles](#)

[+ Ajouter une adresse de résidence secondaire](#)

Informations du compte

Identifiant de connexion:

N°SIA:

Type de compte : Héritier

Certificat médical :

[Modifier les informations de mon compte](#)

[Changer de mot de passe](#)

[Changer de questions/réponses secrètes](#)

[Retour](#)

2.2 Gestion de compte

Accès à votre compte **détenteur d'armes héritées ou trouvées**

MINISTÈRE DE L'INTÉRIEUR
Système d'Information sur les Armes
Espace Détenteurs

Aide | Déconnexion

Mon râtelier | Mes démarches | RGA | N°SIA: **DUPJEA66DRXQ** | Notifications: 1 | Prénom NOM

Gestion de compte

Informations Personnelles

Prénom NOM

Sexe :

Né(e)

CNI: Pour des raisons de sécurité informatique, votre pièce d'identité ne peut pas être visualisée depuis votre espace personnel. En cas de doute, vous pouvez téléverser une nouvelle fois votre pièce d'identité.

Courriel :

Téléphone :

[Modifier mes informations personnelles](#)

Adresse(s)

Adresse principale

[+ Ajouter une adresse de résidence secondaire](#)

Informations du compte

Identifiant de connexion:
N°SIA:
Type de compte : Héritier
Certificat médical :

[Modifier les informations de mon compte](#) | [Changer de mot de passe](#) | [Changer de questions/réponses secrètes](#)

[Retour](#)

Votre compte SIA vous permet de :

- Gérer vos informations personnelles
- Ajouter et/ou mettre à jour vos justificatifs
- **Faire une demande d'ajout d'arme héritée ou trouvée** à votre râtelier numérique
- Consulter le Référentiel Général des Armes (RGA) **pour faire votre demande d'ajout d'une arme**
- Consulter les notifications reçues et effectuer des démarches

MINISTÈRE DE L'INTÉRIEUR
Liberté
Égalité
Fraternité

Systeme d'Information sur les Armes

Espace Détenteurs

[Aide](#) | [Déconnexion](#)

Mon râtelier Mes démarches RGA N°SIA: **DUPJEA66DRXQ** Notifications: 1 Prénom NOM

Mon râtelier numérique

Mes armes

Arme héritée Arme trouvée

Réinitialiser les filtres 0 résultat Lignes par page 10

<input checked="" type="checkbox"/>	Numéro d'encodage ↑↓	Numéro de série ↑↓	Type ↑↓	Marque ↑↓	Modèle ↑↓	Calibre Canon 1 ↑↓	Calibre Canon 2 ↑↓	Classement ↑↓	Régime de détention	Statut ↑↓
	<input type="text"/>	<input type="text"/>	<input type="text"/>	<input type="text"/>	<input type="text"/>	<input type="text"/>	<input type="text"/>	<input type="text"/>		<input type="text"/>

Page précédente 1 Page suivante

MINISTÈRE DE L'INTÉRIEUR
Liberté
Égalité
Fraternité

legifrance.gouv.fr gouvernement.fr service-public.fr data.gouv.fr

Accessibilité: partiellement conforme | Mentions légales | Données personnelles | Nous contacter | Paramètres d'affichage

2.3 Ajout d'une arme héritée ou trouvée

Ajout d'une arme héritée

MINISTÈRE DE L'INTÉRIEUR
Système d'Information sur les Armes
Espace Détenteurs

Aide | Déconnexion

Mon râtelier Mes démarches RGA N°SIA: **DUPJEA66DRXQ** Notifications: 1 Prénom NOM

Mon râtelier numérique

Mes armes

Arme héritée Arme trouvée

Réinitialiser les filtres 0 résultat


Lignes par page

<input checked="" type="checkbox"/>	Numéro d'encodage ↑↓	Numéro de série ↑↓	Type ↑↓	Marque ↑↓	Modèle ↑↓	Calibre Canon 1 ↑↓	Calibre Canon 2 ↑↓	Classement ↑↓
	Q	Q	Q	Q	Q	Q	Q	Q

Page précédente 1 Page suivante

En cliquant sur le bouton « arme héritée » de votre râtelier numérique, vous allez pouvoir procéder à la demande d'ajout d'une arme dont vous avez hérité, auprès de votre préfecture.

Ajout d'une arme héritée

 **MINISTÈRE DE L'INTÉRIEUR**
Liberté Égalité Fraternité

Système d'Information sur les Armes
Espace Détenteurs

[Aide](#) | [Déconnexion](#)

Mon râtelier Mes démarches RGA N°SIA: **DUPJEA66DRXQ** Notifications: 1 Prénom NOM

Renseigner les informations sur les circonstances de la mise en possession :

Informations sur la personne décédée :

Nom*

Prénom*

Date de naissance*

Commune/lieu dit de naissance*

Date de décès

Numéro SIA (le cas échéant)



Si la personne est née avant 1900, nous vous recommandons de renseigner comme date de naissance : 01/01/1900

Afin de procéder à la demande d'ajout d'une arme, vous devez renseigner les informations sur les circonstances de la mise en possession de cette arme. Dans le cas d'une arme héritée, vous devez tout d'abord renseigner les informations relatives à la personne décédée vous ayant transmis son arme.

Les champs marqués d'un astérisque sont obligatoires.

Ajout d'une arme héritée

1

Vous devez renseigner les informations relatives à l'arme dont vous avez hérité.
Soit vous renseignez directement son n° d'encodage si vous le connaissez déjà, soit vous pouvez faire une recherche via le [Référentiel Général des Armes](#) (RGA)
Les champs marqués d'un astérisque sont obligatoires.

Renseigner les informations sur l'arme héritée :

Numéro d'encodage (Disponible si l'arme a déjà été enregistrée par un armurier) *

OU
Numéro RGA * [Rechercher le code correspondant au modèle de mon arme sur le RGA →](#)
ET
Numéro de série * Cocher cette case si vous ne parvenez pas à identifier le numéro de série de l'arme

i En cliquant sur ce lien, vous ouvrirez une nouvelle page qui vous donnera accès au référentiel permettant d'identifier un modèle d'arme et sa catégorie de classement (A, B ou C.).
Vous pourrez y sélectionner la fiche RGA qui correspond à votre arme ou s'en approche le plus.
En cas de doute, vous pouvez éventuellement présenter des photos de l'arme à un armurier pour qu'il vous aide à trouver la fiche correspondante

2

Vous devez ensuite renseigner le n° de série de l'arme. Si vous ne le connaissez pas, il vous suffit de cocher la case pour passer à l'étape suivante.

i En cochant cette case, vous pourrez passer à l'étape suivante même si vous ne connaissez pas le n° de série de l'arme que vous souhaitez ajouter.

Ajout d'une arme héritée

The screenshot shows the 'Système d'Information sur les Armes' web application. At the top, there is a header with the French flag, the text 'MINISTÈRE DE L'INTÉRIEUR', and the slogan 'Liberté Égalité Fraternité'. The main title is 'Système d'Information sur les Armes' and the user is in the 'Espace Détenteurs' section. Navigation links for 'Aide' and 'Déconnexion' are visible. The user's profile information includes 'Mon râtelier', 'Mes démarches', 'RGA', 'N°SIA: DUPJEA66DRXQ', 'Notifications: 1', and 'Prénom NOM'. The main content area is titled 'Mon râtelier numérique' and contains a 'Mes armes' section with two buttons: 'Arme héritée' and 'Arme trouvée'. A green success message banner is displayed, stating 'Succès' and 'Votre demande a été enregistrée avec succès.' Below this is a table with columns for 'Numéro d'encodage', 'Numéro de série', 'Type', 'Marque', 'Modèle', 'Calibre Canon 1', 'Calibre Canon 2', 'Classement', 'Régime de détention', and 'Statut'. The table has search icons under each column and a dropdown arrow under 'Statut'. At the bottom of the table, there are navigation arrows and a page indicator '1'. The footer contains the 'MINISTÈRE DE L'INTÉRIEUR' logo, the slogan, and several links: 'legifrance.gouv.fr', 'gouvernement.fr', 'service-public.fr', and 'data.gouv.fr'. There is also a footer with accessibility information, legal mentions, personal data, contact, and display parameters, along with a version number 'Version : 1.120'.

L'apparition de ce bandeau sur votre râtelier vous indique que votre demande a bien été transmise à votre préfecture, qui procédera ensuite à son instruction

C'est fini !

Votre demande a été enregistrée et un email de confirmation vous est envoyé sur votre boîte mail.

Vous y trouverez le numéro de votre demande (à rappeler à votre préfecture si utile) et le n° de RGA de l'arme que vous avez demandé à ajouter.

Votre préfecture vous tiendra informé de la suite donnée à votre demande.



Numéro de la demande : AH_DUPJEA66DRXQ_024

Bonjour,

Nous avons bien reçu votre demande concernant la mise en possession de l'arme ayant pour numéro RGA AB115 appartenant à DUPONT GERMAIN, né(e) le 15/09/1946 à PARIS .

Si vous n'avez pas encore déposé votre certificat médical attestant que votre état de santé physique et psychique n'est pas incompatible avec la détention d'arme dont vous déclarer la possession, vous devez vous rendre dans "votre compte" et cliquez sur "modifier les informations de mon compte" pour pouvoir si besoin télécharger le modèle de certificat médical et l'y importer dûment complété et signé par votre médecin.

Cordialement,

Systeme d'informations sur les armes
Service Central des Armes et Explosifs

Ministère de l'Intérieur

Administrateur système : Service Central des Armes et Explosifs

interieur.gouv.fr/armes

Ajout d'une arme trouvée

MINISTÈRE DE L'INTÉRIEUR
Système d'Information sur les Armes
Espace Détenteurs

Mon râtelier Mes démarches RGA N°SIA: **DUPJEA66DRXQ** Notifications: 1

Mon râtelier numérique

Mes armes

Arme héritée Arme trouvée

Réinitialiser les filtres 0 résultat

lignes par page

<input checked="" type="checkbox"/>	Numéro d'encodage ↑↓	Numéro de série ↑↓	Type ↑↓	Marque ↑↓	Modèle ↑↓	Calibre Canon 1 ↑↓	Calibre Canon 2 ↑↓	Classement ↑↓	Régime de détention	Statut ↑↓
	Q	Q	Q	Q	Q	Q	Q	Q		Q

Page précédente 1 Page suivante

En cliquant sur le bouton « arme trouvée » de votre râtelier numérique, vous allez pouvoir procéder à la demande d'ajout d'une arme dont vous avez fait la découverte, auprès de votre préfecture.

Ajout d'une arme trouvée

1

Afin de procéder à la demande d'ajout d'une arme, vous devez renseigner les informations sur les circonstances de la mise en possession de cette arme. Dans le cas d'une arme trouvée, vous devez tout d'abord renseigner les informations relatives à la découverte de cette arme.

Les champs marqués d'un astérisque sont obligatoires.

Système d'Information sur les Armes

Espace Détenteurs

[Aide](#) | [Déconnexion](#)

vos démarches RGA

N°SIA: **DUPEJA66DRXQ**

Notifications: 1

Prénom NOM

Renseigner les informations sur les circonstances de la mise en possession :

Informations sur la découverte :

Commune/lieu dit de découverte *

Département de découverte *

Date de découverte *

JJ/MM/AAAA

Renseigner les informations sur l'arme découverte :

Numéro RGA *

[Rechercher le code correspondant au modèle de mon arme sur le RGA →](#)

ET

Numéro de série

Cocher cette case si vous ne parvenez pas à identifier le numéro de série de l'arme

Annuler

Envoyer

i

Si vous ne vous souvenez pas de la date de la découverte de l'arme, vous pouvez renseigner la date du jour.

2

Vous devez ensuite renseigner les informations relatives à l'arme trouvée. Pour ce faire, vous devez renseigner le n° RGA qui permet d'identifier l'arme et sa catégorie de classement. Soit vous renseignez directement le n° RGA si vous le connaissez déjà, soit vous pouvez faire une recherche via le [Référentiel Général des Armes](#) (RGA).

En cliquant sur ce lien, vous ouvrirez une nouvelle page qui vous donnera accès au référentiel permettant d'identifier un modèle d'arme et sa catégorie de classement (A, B ou C.). Vous pourrez y sélectionner la fiche RGA qui correspond à votre arme ou s'en approche le plus.

En cas de doute, vous pouvez présenter des photos de l'arme à un armurier pour qu'il vous aide à trouver la fiche correspondante

Les champs marqués d'un astérisque sont obligatoires.

i

En cochant cette case, vous pourrez passer à l'étape suivante même si vous ne connaissez pas le n° de série de l'arme que vous souhaitez ajouter.

Ajout d'une arme trouvée

The screenshot shows the 'Système d'Information sur les Armes' (SIA) interface. At the top, the logo of the 'MINISTÈRE DE L'INTÉRIEUR' is visible, along with the text 'Liberté Égalité Fraternité'. The main header reads 'Système d'Information sur les Armes' and 'Espace Détenteurs'. On the right, there are links for 'Aide' and 'Déconnexion'. Below the header, a navigation bar shows 'Mon râtelier', 'Mes démarches', and 'RGA'. The user's N°SIA is 'DUPJEA66DRXQ', and there is one notification. The user's name is 'Prénom NOM'. The main content area is titled 'Mon râtelier numérique' and contains a section for 'Mes armes'. There are two buttons: 'Arme héritée' and 'Arme trouvée'. A green success message banner is displayed, stating 'Succès' and 'Votre demande a été enregistrée avec succès.' Below this, there is a table with columns for 'Numéro d'encodage', 'Numéro de série', 'Type', 'Marque', 'Modèle', 'Calibre Canon 1', 'Calibre Canon 2', 'Classement', 'Régime de détention', and 'Statut'. The table is currently empty. At the bottom of the page, there are links to 'legifrance.gouv.fr', 'gouvernement.fr', 'service-public.fr', and 'data.gouv.fr'. The footer also includes accessibility information, legal mentions, and a version number 'Version : 1.120'.

L'apparition de ce bandeau sur votre râtelier vous indique que votre demande a bien été transmise à votre préfecture, qui procédera ensuite à son instruction

C'est fini !

Votre demande a été enregistrée et un email de confirmation vous est envoyé sur votre boîte mail.

Vous y trouverez le numéro de votre demande (à rappeler à votre préfecture si utile) et le n° de RGA de l'arme que vous avez demandé à ajouter.

Votre préfecture vous tiendra informé de la suite donnée à votre demande.



Numéro de la demande : AT_DUPJEA66DRXQ_025

Bonjour,


Nous avons bien reçu votre demande concernant la découverte de l'arme ayant pour numéro RGA AB115 à BLOIS, 41 - Loir-et-Cher, le 12/01/2002.

Si vous n'avez pas encore déposé votre certificat médical attestant que votre état de santé physique et psychique n'est pas incompatible avec la détention d'arme dont vous déclarer la possession, vous devez vous rendre dans "votre compte" et cliquez sur "modifier les informations de mon compte" pour pouvoir si besoin télécharger le modèle de certificat médical et l'y importer dûment complété et signé par votre médecin.

Cordialement,

Système d'informations sur les armes
Service Central des Armes et Explosifs

Ministère de l'Intérieur
Administrateur système : Service Central des Armes et Explosifs
interieur.gouv.fr/armes


 **MINISTÈRE DE L'INTÉRIEUR**
Système d'Information sur les Armes
Espace Déteneurs


Création de compte


Veillez sélectionner le ou les motifs de votre création de compte :
Pour la création "métier/association", vous devez créer un compte distinct


Compte personnel
Compte dédié aux particuliers demandeurs et détenteurs d'armes à titre personnel


Autre Compte
Compte dédié aux détenteurs du monde associatif et aux personnes dont l'activité (autre qu'armurer) nécessite la détention d'armes


Chasseur



Détenteur d'armes héritées ou trouvées


Licencié


Collectionneur


Métier & Association

[Créer mon compte](#)

 **MINISTÈRE DE L'INTÉRIEUR**
Edouard Philippe

[legifrance.gouv.fr](#) [gouvernement.fr](#) [service-public.fr](#) [data.gouv.fr](#)

[Accèsibilité](#) [parlementaire conforme](#) [Mentions légales](#) [Données personnelles](#) [Nous contacter](#) [Remarques d'attaché](#)

Seul mention contraire, tous les liens de ce site sont sous licence [wlab-2.0](#) Version 1.102

3. Contacter ma préfecture

Bienvenue sur l'espace Détenteurs du système d'information sur les armes.

Le SIA évolue mensuellement. Actuellement, seules les personnes majeures disposant d'un permis de chasser et les détenteurs d'armes héritées ou trouvées ne disposant pas d'un titre de détention (permis de chasser, licence de tir,...) peuvent créer leur compte.
Il sera possible de créer d'autres types de compte très prochainement.



Création de compte

Vous ne disposez pas encore de compte sur l'espace Détenteurs ?



En bas de **l'écran** on trouve le lien qui permet d'**accéder** au formulaire de contact de sa préfecture.

Un menu déroulant permet de sélectionner le motif de la sollicitation.



Nous contacter

Nom *

Prénom *

E-mail *

Préfecture de rattachement *

Préfecture liée au département de la résidence principale du détenteur

Thème *

Sélectionnez un thème

- Problème de connexion
- Problème de création de compte
- Demande de modification d'informations personnelles
- Autre

Si nécessaire vous pouvez joindre un ou plusieurs fichiers

La taille maximale autorisée de votre document est 5Mo. Les formats autorisés sont .png, .pdf, .jpeg, .jpg

Importer

Annuler

Envoyer

A près avoir sélectionné le thème il faut compléter le champs de saisie pour détailler la demande ou le problème.
Il est possible **d'importer** une pièce jointe à la demande pour illustrer la demande.

En cliquant sur le bouton « envoyer » le détenteur déclenche **l'envoi d'un e-mail** à la préfecture de son lieu de résidence.



Référentiel Général des Armes

Vous êtes ici : Accueil

Vous trouverez ci-dessous la liste des actions qui vous sont proposées.

Accès au RGA

 RECHERCHER UNE ARME

 TÉLÉCHARGER LE CATALOGUE

PLAN DU SITE

Armes

- ▶ Rechercher
- ▶ Télécharger le catalogue

Le référentiel général des armes (RGA) permet d'identifier et de classer un modèle générique **d'arme** de catégorie A, B ou C.

Il est mis à jour en permanence par le Service central des armes et explosifs.

Le détenteur a besoin de consulter ce référentiel pour ajouter une arme manquante à son râtelier.

Il peut télécharger le catalogue, **qui contient actuellement plus de 55 000 références**, ou rechercher la fiche **d'identification** qui correspond à son arme.

Vous êtes ici : [Accueil](#) > [Armes](#) > [Rechercher](#)

Recherche

Mots-clés (Marque, Modèle, Calibre, Fabricant, Désignation commerciale, Référence RGA)

RECHERCHER 



PLAN DU SITE

Armes

- ▶ [Rechercher](#)
- ▶ [Télécharger le catalogue](#)

[Nous contacter](#) | [Plan du site](#) | [E](#)

Pour faciliter sa recherche, le détenteur peut saisir la marque, le modèle, le calibre, le fabricant... **toutes les** informations qui peuvent être utiles pour cibler plus précisément la fiche qui correspond à son arme.



Vous êtes ici : Accueil > Armes > Rechercher

Recherche

Mots-clés (Marque, Modèle, Calibre, Fabricant, Désignation commerciale, Référence RGA)

Colt trooper

RECHERCHER

12/150

Filtres

Référence RGA

Famille

Type de canon

Le détenteur doit sélectionner la fiche qui se rapproche le plus de son arme.

Il n'y a pas d'incidence directe si le détenteur se trompe de modèle. **La bonne fiche sera rajoutée par l'armurier lorsque l'arme passera entre ses mains.**

Le détail de la fiche est accessible en cliquant sur la ligne correspondante.

Modèle

TROOPER

Mode de percussion

Classement National

Résultats

Référence RGA ↑	Type	Marque	Modèle	Calibre	Mode de percussion	Type de canon	Système d'alimentation	Longueur du canon (mm/po)	Capacité	Fabricant	Class. Nat
BH927	REVOLVER	COLT	TROOPER	22 LONG RIFLE	ANNULAIRE	RAYE	BARILLET	102 / 4.02	6 (0 + 6)	COLT'S PATENT FIREAR...	B 1*
BH928	REVOLVER	COLT	TROOPER	22 LONG RIFLE	ANNULAIRE	RAYE	BARILLET	152 / 5.98	6 (0 + 6)	COLT'S PATENT FIREAR...	B 1*
BH929	REVOLVER	COLT	TROOPER	357 MAGNUM	ANNULAIRE	RAYE	BARILLET	102 / 4.02	6 (0 + 6)	COLT'S PATENT FIREAR...	B 1*
BH930	REVOLVER	COLT	TROOPER	357 MAGNUM	CENTRALE	RAYE	BARILLET	152 / 5.98	6 (0 + 6)	COLT'S PATENT FIREAR...	B 1*
BH931	REVOLVER	COLT	TROOPER	38 SPECIAL	CENTRALE	RAYE	BARILLET	102 / 4.02	6 (0 + 6)	COLT'S PATENT FIREAR...	B 1*
BH932	REVOLVER	COLT	TROOPER	38 SPECIAL	CENTRALE	RAYE	BARILLET	152 / 5.98	6 (0 + 6)	COLT'S PATENT FIREAR...	B 1*



Guide utilisateurs de l'Espace détenteurs du SIA
Version de février 2023
Service central des armes et explosifs