

Guide d'usage sur le site LeCompteAsso ET

Pas à pas de la téléprocédure de dépôt des demandes de subvention

Guide pratique et illustré à l'usage des associations

DRAJES et SDJES Pays de la Loire - 2023

Sommaire

Le Compte Asso : accès et création de compte.....	3
Compléter et actualiser les informations de son association.....	9
Faire une demande de subvention.....	21

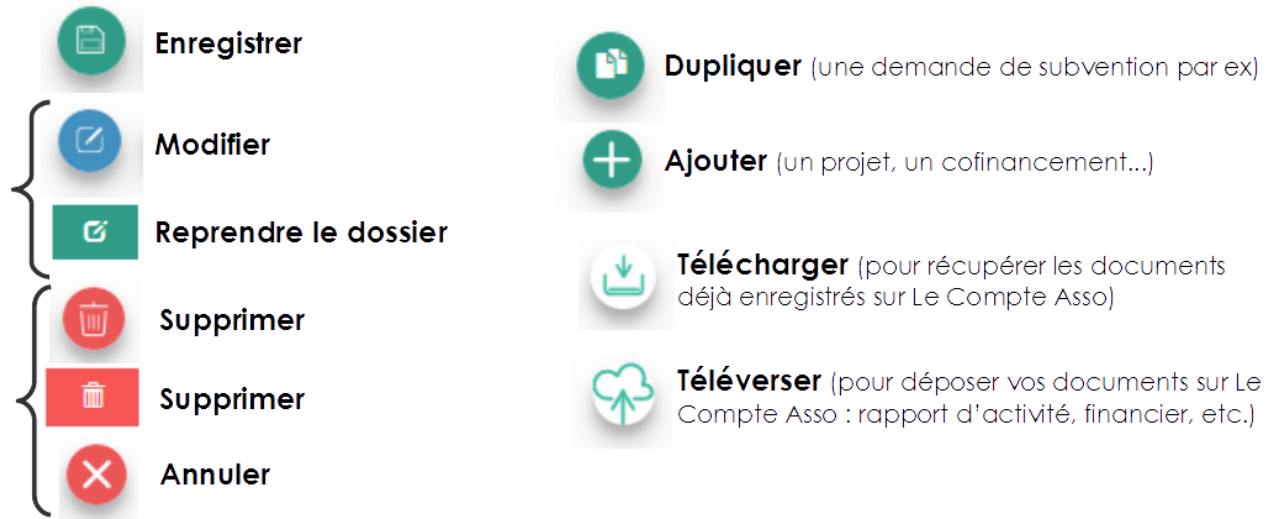
Le Compte Asso

Le site officiel de gestion d'association

Le Compte Asso est un portail vous permettant notamment :

- de faire une demande d'attribution de n° Siret ;
- de faire une demande de subvention.

Voici les **principales icônes** que vous trouverez sur Le Compte Asso :



Le Compte **Asso** - Connexion

Le site officiel de gestion d'association

Pour créer un compte, rendez-vous à l'adresse suivante : <https://lecompteasso.associations.gouv.fr/login>

The screenshot shows a login form titled 'CONNEXION'. It contains two input fields: 'Adresse de messagerie' and 'Mot de passe'. Below the first field is the text 'Veuillez renseigner le champ Adresse de messagerie.' and below the second is 'Veuillez renseigner le champ Mot de passe.'. There is a link 'Mot de passe oublié ?' and two buttons: 'CONNEXION' and 'CRÉER UN COMPTE'. Blue arrows point from the text on the right to the 'Adresse de messagerie' field, the 'Mot de passe' field, the 'Mot de passe oublié ?' link, and the 'CONNEXION' button.

1) Si vous possédez déjà un compte, renseignez vos identifiants et cliquez sur le bouton "connexion"

2) Si vous avez oublié votre mot de passe, cliquez sur ce bouton puis renseignez votre email dans la page suivante. Enfin, suivez la procédure indiquée

3) Si vous n'avez pas de compte, cliquez ici (voir diapo suivante)

Le Compte **Asso** – Création de compte

Le site officiel de gestion d'association

CREATION DE VOTRE COMPTE

Un courriel contenant un lien de validation de la création du compte vous sera envoyé à la boîte de messagerie déclarée. Veuillez ouvrir votre boîte de messagerie et cliquer sur le lien de validation. Il est possible que le courriel ait été déplacé dans les messages indésirables.

M Mme

Nom

Prénom

Le champ Mot de passe ne correspond pas

Confirmez le mot de passe

CRÉER CE COMPTE

RETOUR À LA PAGE DE CONNEXION

Le compte n'est pas lié à l'association mais uniquement à la personne qui le crée.

Cette personne choisit ensuite les associations qu'elle veut avoir en gestion dans LCA (si elle a « plusieurs casquettes », elle peut avoir accès à plusieurs associations à partir de son compte personnel).

De même, plusieurs personnes (administrateurs/salariés) peuvent créer leur propre compte et avoir accès à une même association.

Le Compte **Asso**

Le site officiel de gestion d'association

– Création de compte

Mme Martin

*Présidente de l'association YA
Trésorière de l'association ZO*



Avec son compte personnel LCA, elle peut gérer à la fois YA et ZO

M. Sow

Trésorier de l'association YA



Avec son compte personnel LCA, il peut se connecter également (voire en même temps que Mme Martin) à YA

M. Li

Directeur de l'association YA



Avec son compte personnel LCA, il peut se connecter également (voire en même temps que Mme Martin et M. Sow) à YA

Le Compte **Asso** – Création de compte

Le site officiel de gestion d'association

CREATION DE VOTRE COMPTE

Un courriel contenant un lien de validation de la création du compte vous sera envoyé à la boîte de messagerie déclarée. Veuillez ouvrir votre boîte de messagerie et cliquer sur le lien de validation. Il est possible que le courriel ait été déplacé dans les messages indésirables.

M Mme

Nom

Prénom

Le champ Mot de passe ne correspond pas

Confirmez le mot de passe

CRÉER CE COMPTE

RETOUR À LA PAGE DE CONNEXION

Renseignez tous les champs puis cliquez sur “CRÉER CE COMPTE”

Ensuite, rendez-vous sur votre boîte de messagerie (selon l’adresse mail déclarée) et cliquez sur le lien de validation envoyé

ATTENTION

il est possible que le mail ait été placé dans les courriels indésirables (spams)

Le Compte **Asso** - Compléter les informations de son association


Le site officiel de gestion d'association

Veuillez vérifier que le n° RNA et le n° SIREN affichés correspondent aux identifiants de l'association.

Association :

N° RNA

N° SIREN

Consulter les informations
administratives 

Saisir une subvention

Établissement :

N° SIRET :

Consulter/modifier l'établissement 

Demander remboursement Pass'Sport



Avant de demander une subvention, il est impératif de vérifier et compléter les informations administratives de votre association.

Si le SIREN n'est pas le bon, contactez l'assistance



Assistance

Le Compte **Asso** – Compléter les informations de son association

Le site officiel de gestion d'association

D'une part, apparaissent les informations relatives au siège social de l'association

D'autre part, la liste des établissements secondaires

Rechercher une association ou un établissement

Veuillez vérifier que le n° RNA et le n° SIREN affichés correspondent aux identifiants de l'association.

Association :

N° RNA [REDACTED] N° SIREN [REDACTED]

[Consulter les informations administratives](#) →

[Consulter la liste des établissements](#) →

[Saisir une subvention](#)


[Demander remboursement Pass](#)

The screenshot shows a search bar at the top with a magnifying glass icon. Below it is a light blue warning box. The main content area has a dark blue background with white text and buttons. A red arrow points from the text 'D'une part...' to the search bar. A green arrow points from the text 'D'autre part...' to the 'Consulter la liste des établissements' button.

Le Compte **Asso** – Compléter les informations de son association

Le site officiel de gestion d'association

En cliquant sur ce bouton, on accède aux informations du siège social de l'association



› Identité

› Adresses et coordonnées

› Activités

› Composition

› Affiliations et adhérents personnes morales

› Personnes physiques

› Agréments administratifs

› Moyens humains

› Coordonnées bancaires


› Comptes

› Documents

Le Compte **Asso** – Compléter les informations de son association

Le site officiel de gestion d'association

En cliquant sur ce bouton, on accède aux informations de l'établissement secondaire (ou antenne ou section...) qui est sous la responsabilité du siège social



The screenshot shows a dark-themed interface with a form. On the left, there is a button labeled "Établissement" with a white circle icon. To the right of this button, there are two input fields: "n° RNA :" and "n° SIREN :". The background of the form is a blurred image of a staircase railing.

IDENTITÉ

Afin de mettre à jour les déclarations administratives obligatoires de l'association, un lien dans LeCompteAsso vous redirige vers le site de service-public.fr (greffe des associations en préfecture) . Toutefois le lien vers l'INSEE n'est pas actif ; il vous faut aller directement sur : <https://www.insee.fr/fr/information/1401387>

(voir fiche «déclarations obligatoires pour une association » et la vidéo associée)

Données extraites de vos déclarations en Préfecture

Identité

n° RNA
[REDACTED]

Date de création
[REDACTED]

Date de publication au journal officiel
17/11/2001

Date de dernière déclaration (RNA)
11/02/2019

Enregistrement actuel au greffe des associations (RNA)

Nom
[REDACTED]

Sigle
[REDACTED]

[✎ MODIFIER LE NOM OU LE SIGLE AUPRES DU GREFFE DES ASSOCIATIONS \(e-Modification\)](#)

Données extraites de vos déclarations à l'INSEE

n° SIREN
[REDACTED]

n° Siret (siège)
[REDACTED]

Date de création au répertoire Sirene
[REDACTED]

Date de la dernière modification (Sirene)
02/06/2020

Enregistrement actuel à l'INSEE (Sirene)

Nom
[REDACTED]

Sigle
/

[✎ MODIFIER LE NOM A L'INSEE](#)

Forme juridique
Association déclarée

[✎ MODIFIER LA FORME JURIDIQUE A L'INSEE](#)

ADRESSE


Données extraites de vos déclarations en Préfecture


Données extraites de vos déclarations à l'INSEE

Adresses et coordonnées

Adresse du siège


Enregistrement actuel au greffe des associations (RNA)



 MODIFIER L'ADRESSE DU SIEGE AUPRES DU GREFFE DES ASSOCIATIONS (e-modification)

Enregistrement actuel à l'INSEE (Sirene)



 MODIFIER L'ADRESSE DU SIEGE A L'INSEE

Coordonnées de correspondance (ou de gestion)

N° et voie *

Complément d'adresse

Téléphone *

Courriel *

OBJET SOCIAL & STATUTS

➤ **Activités**

➤ **Composition**

➤ **Affiliations et adhérents personnes morales**



➤ **Personnes physiques**

➤ **Agréments administratifs**

Les activités, la composition, les affiliations, le nom des personnes habilitées par les statuts à représenter légalement l'association et déclarées en Préfecture apparaissent automatiquement dans LeCompteAsso ainsi que les agréments en lien avec le répertoire RNA.

PERSONNES PHYSIQUES DÉCLARÉES

Personnes physiques 1 personne déclarée

Civilité	Nom	Prénom	Fonction	Téléphone	Adresse électronique	Représentant légal	Valideur CEC	Publication internet	Actions
Monsieur	[REDACTED]	Jac**	Président	[REDACTED]	[REDACTED]	✓	✓	✗	 

Les noms des personnes habilitées par les statuts à représenter légalement l'association et déclarées en Préfecture apparaissent automatiquement dans LeCompteAsso.

Modifier les informations concernant les personnes déclarées en Préfecture

Ajouter ou modifier le statut de la personne qui valide le Compte d'Engagement Citoyen

Ajouter ou modifier le nom de la personnes gestionnaire des publications internet

MOYENS HUMAINS

Indiquez ici le nombre d'adhérents

Indiquez ici le nombre de bénévoles (ponctuels, réguliers, administrateurs)

Indiquez ici le nombre de salariés éventuels et leur équivalence en temps plein travaillé (ETPT)

Cliquez ici pour entrer les données

Moyens humains										
	Adhérents total	Adhérents masculin	Adhérents féminin	Bénévoles	Volontaires	Salariés total	Salariés ETPT	Emplois aidés	Personnels autorité publique	Actions
2022										
2021	20	12	8	8	0	0	0	0	0	
2020	20	12	8	8	0	0	0	0	0	

Déclinez le genre de vos adhérents si vous en avez la possibilité

Indiquez ici le nombre de volontaires (service civique, volontariat associatif, corps européen de solidarité, etc.)

ATTENTION

Un volontaire n'est pas un bénévole

Indiquez ici le nombre de personne mise à disposition (fonctionnaire)

COORDONNÉES BANCAIRES

➤ Coordonnées bancaires

Le nom du titulaire du compte sur le RIB doit correspondre EXACTEMENT au nom de l'association déclaré au SIRET et en Préfecture.


Lorsque vous disposez d'un RIB correspondant au nom exact de votre association, vous pouvez enregistrer ce RIB dans la rubrique « Coordonnées bancaires ». Il vous faut compléter exactement les champs des coordonnées bancaires.


- Dans le champ « Banque » il faut écrire le nom de la banque
- Dans le champ « Domiciliation », la domiciliation qui apparaît sur le RIB (et non pas l'adresse de l'association)
- Le RIB qui doit être téléversé doit impérativement être en .pdf

Si ce nom ne correspond pas au nom de l'association : prendre contact avec la banque et faire modifier pour que le nom soit identique à celui du SIRET et du RNA.

DOCUMENTS

Documents

Rappel : L'icône  signifie « téléverser » c'est-à-dire : déposer un document dans LeCompteAsso

Et l'icône  signifie « télécharger » c'est-à-dire : récupérer dans votre PC un document enregistré dans LeCompteAsso

Votre dernier rapport d'activités et vos derniers comptes annuels approuvés : une fois votre AG réunie, dans la rubrique « Documents », vous devez téléverser votre dernier rapport d'activité et vos comptes annuels validés en lieu et place de ceux qui y sont déjà (appelés: «COURANTS ») (les précédents seront automatiquement archivés).

Le budget prévisionnel 2023 de l'association doit être téléversé et doit faire apparaître un montant de subvention FDVA puisque vous effectuez cette année une demande de subvention auprès de ce dispositif : nous vous remercions de bien vouloir le mettre à jour dans LeCompteAsso, rubrique « Documents ».



LISTE DES DOCUMENTS

Sélectionner l'état du document

COURANTS

Archivés

DOCUMENTS

Cliquez ici pour téléverser un document en regard de chaque document attendu

ATTENTION

Seuls les documents en .pdf sont autorisés

Le Rapport d'Activité est le bilan de toutes vos activités et de vos perspectives que vous présentez tous les ans en Assemblée Générale Ordinaire. Il doit fidèlement refléter toutes vos activités

Le Budget Prévisionnel attendu ici est celui, global, de votre association. Il doit impérativement comporter la subvention demandée au titre du FDVA

Les Comptes Annuels sont les éléments présentés chaque année lors de votre Assemblée Générale ordinaire. Il s'agit du budget réalisé de l'année N-1.

Coordonnées bancaires (RIB)

Rapport d'activité

Budget prévisionnel

Comptes annuels

Rapport du commissaire au compte / Bilan financier

Rapport financier annuel

Projet de l'association



Afin de vous faciliter la procédure, vous pouvez téléverser tous les documents nécessaires à votre demande de subvention.

Il s'agit ici de documents optionnels, exception faite des associations soumises à la production desdits documents

Le Projet de l'Association est un document qui présente, de manière exhaustive, la raison d'être de votre association. Le service instructeur sera particulièrement attentif à ce document dans le cadre des subventions au titre du fonctionnement



Format PDF recommandé

Le Compte **Asso** - Pas à pas de la téléprocédure dématérialisée

Le site officiel de gestion d'association

Ça commence !

Si vous êtes habitué aux demandes de subvention sous format papier, sachez que le téléservice “Le Compte Asso” est une version dématérialisée du formulaire cerfa classique de demande de subvention.

Néanmoins, vous pouvez dans un premier temps remplir votre demande sur le cerfa n°12156*05, vous n’aurez alors plus qu’à le saisir en ligne au moment souhaité.

Pour le télécharger, [cliquez ici](#)

Le processus de demande de subvention s'effectue **en 5 étapes**.

Lors du passage à l'étape suivante, les données sont automatiquement enregistrées.

The screenshot shows the top navigation bar of the 'Le Compte Asso' website. On the left, there are input fields for 'Association :', 'N° RNA', and 'N° SIREN'. Below these is a button labeled 'Consulter les informations administratives' with a right-pointing arrow. On the right side of the navigation bar, there are two buttons: 'Saisir une subvention' and 'Demander remboursement Pass'Sport'. A red arrow points from the text 'Cliquez ici pour débiter' to the 'Saisir une subvention' button. Below the navigation bar, there is a main content area with a header 'VOIR LES DEMANDES DE SUBVENTION'. Underneath this header are two dark blue buttons: 'LES DOSSIERS EN COURS DE SAISIE' and 'LES DOSSIERS TRANSMIS AU SERVICE INSTRUCTEUR'. A red arrow points from the text 'Astuce : Si vous souhaitez revenir sur votre dossier plus tard...' to the 'LES DOSSIERS EN COURS DE SAISIE' button.

Cliquez ici pour débiter



Astuce : Si vous souhaitez revenir sur votre dossier plus tard, vous pouvez reprendre la saisie dans la rubrique **“Les dossiers en cours de saisie”**

ÉTAPE n°1 : Sélectionner la subvention

DEMANDE DE SUBVENTION

1

Sélection de la subvention

2

Sélection du demandeur

3

Pièces justificatives

4

Description des projets

5

Attestation et soumission

Le Compte Asso – Étape 1

Le site officiel de gestion d'association

RECHERCHER UNE SUBVENTION

▲ Les subventions proposées sont filtrées automatiquement à partir de l'adresse du siège de l'association. Il est possible de retirer ce filtre en activant le bouton "Afficher toutes les subventions".

Recherche

Code, libellé, dispositif, financeur

PLUS DE CRITÈRES

Nom du dispositif

Sélectionnez un dispositif

Afficher toutes les subventions

Recherchez la subvention en choisissant le code figurant dans l'appel à initiatives 2023.

SÉLECTIONNER UNE SUBVENTION (6)

Code	Libellé	Dispositif	Type	Service instructeur	Campagne	Couverture
4	FDVA "Formation des bénévoles" - projets régionaux	Fonds de développement de la vie associative	Action	Délégation régionale - Pays de la Loire (DRAJES)	2022	régional - Pays de la Loire
353	FDVA "Financement global-Nouveaux projets" - projets régionaux	Fonds de développement de la vie associative	Action,Fonctionnement	Délégation régionale - Pays de la Loire (DRAJES)	2022	régional - Pays de la Loire
493	FDVA "Formation des bénévoles" - projets en Loire-Atlantique	Fonds de développement de la vie associative	Action	Service départemental - Loire-Atlantique (SDJES)	2022	départemental - Loire-Atlantique
501	FDVA 2 Fonctionnement	Fonds de développement de la vie associative	Fonctionnement	Service départemental - Loire-Atlantique (SDJES)	2022	départemental - Loire-Atlantique
502	FDVA 2 Nouveaux projets	Fonds de développement de la vie associative	Action	Service départemental - Loire-Atlantique (SDJES)	2022	départemental - Loire-Atlantique

La ligne de la subvention se met en bleu lorsque vous la sélectionnez

Le Compte Asso – Étape 1

Le site officiel de gestion d'association

493	FDVA "Formation des bénévoles" - projets en Loire-Atlantique	Fonds de développement de la vie associative	Action	Service départemental - Loire-Atlantique (SDJES)	2022	départemental
501	FDVA 2 Fonctionnement	Fonds de développement de la vie associative	Fonctionnement	Service départemental - Loire-Atlantique (SDJES)	2022	départemental
502	FDVA 2 Nouveaux projets	Fonds de développement de la vie associative	Action	Service départemental - Loire-Atlantique (SDJES)	2022	départemental
2787	Remboursement Pass'Sport région Pays de la Loire	Pass'Sport	Fonctionnement	Délégation régionale - Pays de la Loire (DRAJES)	2021	régional

Selon le code de subvention sélectionné : un court descriptif explique à quoi correspond cette subvention.

DESCRIPTION DE LA SUBVENTION

FDVA "Formation des bénévoles" - projets en Loire-Atlantique (code 493)

Dispositif : Fonds de développement de la vie associative	Couverture : départemental - Loire-Atlantique
Type de projet : Action	Description : Le FDVA "Formation des bénévoles" permet l'attribution de subventions au bénéfice d'actions de formation présentées par associations pour leurs bénévoles dirigeants ou bénévoles responsables d'activités (à l'exception des associations relevant du sportif). Ces actions de formation peuvent être spécifiques (tournées vers le projet associatif) ou techniques. Cette fiche "sul concerne les projets de formation locaux ou départementaux portés par des associations dont le siège est en Loire-Atlantique
	Texte de référence / site internet : L'appel à initiatives FDVA "Formation des bénévoles" détaillant les critères d'éligibilité et les priorités est consultable sur le site internet de la Région Pays de la Loire



Veillez à bien cliquer sur le code de la subvention que vous souhaitez demander

Le Compte **Asso** – Étape 1

Le site officiel de gestion d'association

En bas de la page : sélectionnez le sous-dispositif correspondant

Pour le FDVA1 Formation des bénévoles :

- **Annuel**
- OU**
- **Pluriannuel (sur 3 ans)**

SÉLECTIONNER UN SOUS-DISPOSITIF

Liste des sous-dispositifs

Formation des bénévoles :

Formation des bénévoles - pluriannuel

Pour le FDVA2 :

- « **Fonctionnement** »
- OU**
- « **Nouveaux projets** »

SÉLECTIONNER UN SOUS-DISPOSITIF

Financement global-nouveau(x) projet(s) innovant(s) :

1

SUIVANT ▶

ÉTAPE n°2 : Sélectionner le demandeur

1

Sélection de la subvention

2

Sélection du demandeur

3

Pièces justificatives

4

Description des projets

5

Attestation et soumission

Le Compte Asso – Étape 2

Le site officiel de gestion d'association

SÉLECTIONNER L'ÉTABLISSEMENT DEMANDEUR (PERSONNE MORALE)

NIC	Enseigne	Adresse	Type établissement
00014	Etablissement siège	[REDACTED]	<input checked="" type="radio"/> Siège

S'il existe plusieurs établissements secondaires dans votre association, veiller à choisir le bon établissement (n°SIRET).
L'établissement demandeur sélectionné se met en bleu.

Ensuite, si vous avez bien rempli les informations administratives en amont, descendez jusqu'à l'encadré "**Personnes désignées**"

PERSONNES DÉSIGNÉES

Civilité	Nom	Prénom	Fonction	Téléphone	Adresse électronique	Représentant	Signataire	Chargé du dossier
Madame	***rys	Lin**	Autres	[REDACTED]	[REDACTED]	<input type="radio"/>	<input type="radio"/>	<input checked="" type="radio"/>
Monsieur	*****IER	PIE*****	Président	[REDACTED]	[REDACTED]	<input checked="" type="radio"/>	<input checked="" type="radio"/>	<input type="radio"/>

Vous avez désigné :

Monsieur ***IER PIE*******, en tant que représentant légal et signataire du projet.

Madame *RYS Lin****, en tant que chargé de projet.

Indiquez qui sera le **représentant** (président.e / co-président.e), le **signataire** et la **personne chargée du dossier**.

ATTENTION, si le signataire n'est pas le représentant légal, il vous sera demandé un "**pouvoir**" à l'étape suivante.



SÉLECTIONNER LE RIB JOINT À LA DEMANDE


Nom titulaire	Nom de la banque	Domiciliation	iban	bic	Télécharger	Téléverser	Actions
<input type="text"/>	<input type="text"/>	<input type="text"/>	<input type="text"/>	<input type="text"/>			



Il peut y avoir plusieurs comptes et donc plusieurs RIB pour votre établissement.

Sélectionnez **impérativement le RIB** sur lequel vous souhaitez recevoir la subvention.

- Si le RIB apparaît, sélectionnez-le, il se met en bleu.
- Si le RIB n'apparaît pas : ajoutez-le en cliquant sur  : Il vous faudra compléter les champs de coordonnées bancaires et téléverser (enregistrer) le RIB au format .pdf en cliquant sur l'icône 

L'icône  signifie « télécharger » c'est-à-dire : récupérer dans votre PC un document enregistré dans LeCompteAsso

Le nom complet du titulaire du compte figurant sur le RIB doit impérativement être identique au nom complet de l'association qui figure comme dénomination sur l'avis de situation SIRENE.

L'adresse doit également correspondre à l'adresse figurant sur le RIB.

Si ce n'est pas le cas, **faites le nécessaire en amont auprès de votre banque ou faites modifier votre immatriculation au répertoire SIRENE**



ÉTAPE n°3 : Pièces justificatives



Le Compte Asso – Étape 3

Le site officiel de gestion d'association








PIÈCES JUSTIFICATIVES

Subvention obtenue pour le même dispositif l'an passé :

Non

*Précisions sur ces éléments
page suivante*

LES DOCUMENTS DU DEMANDEUR

Type	Origine	Nom	Date de production / Chargement	Année de validité	Commentaires	Actions
Statuts *	RNA	Non défini	23/08/2017 15h47	2017		
Liste des dirigeants *	RNA	Non défini	23/08/2017 15h48	2017		
Rapport d'activité *	Association	[REDACTED]	21/09/2018 18h28			
Budget prévisionnel annuel *	Association	[REDACTED]	21/09/2018 18h36	2018		
Comptes annuels *	Association	[REDACTED]	21/09/2018 18h38	2017		
Bilan financier	Association	[REDACTED]	01/05/2018 18h29	2017		
Ribs *	Association	[REDACTED]	01/05/2018 18h34			

Si vous avez déjà téléversé ces documents lors de l'étape concernant les informations administratives de votre association, cette étape n'est pas nécessaire.

S'il manque des documents, vous pouvez les téléverser grâce au bouton



Le Compte Asso – Étape 3

Le site officiel de gestion d'association

Lorsque tous les éléments marqués d'un astérisque rouge sont téléversés, cliquez sur "SUIVANT" pour passer à l'étape 4.

ATTENTION : Format PDF recommandé

Statuts *

Liste des dirigeants *

Rapport d'activité *

Budget prévisionnel annuel *

Comptes annuels *

Bilan financier

Ribs *

Ces documents sont automatiquement récupérés via le RNA

Le RIB est automatiquement ajouté à l'étape 2

Le **rapport d'activité** est le bilan de toutes vos activités et de vos perspectives.

Il est présenté tous les ans en assemblée générale. Il reflète fidèlement toutes vos activités.

Il s'agit de celui de l'année N-1 (ou N-2 si votre AG n'a pas encore eu lieu pour valider celui N-1).

Le **budget prévisionnel** doit être le budget prévisionnel global de votre association.

Il doit impérativement comporter la subvention demandée au titre du FDVA.

Il s'agit de celui **de l'année en cours**. (voir FAQ FDVA et vidéo en ligne)

Les **comptes annuels** sont les éléments présentés chaque année lors de votre assemblée générale.



Il s'agit du budget réalisé de l'année N-1 - ex.compte de résultat, bilan financier ou états financiers - (ou N-2 si votre AG n'a pas encore eu lieu pour valider celui N-1).

Le Compte Asso – Étape 3

Le site officiel de gestion d'association

– Étape 3

LES DOCUMENTS SPÉCIFIQUES AU DOSSIER

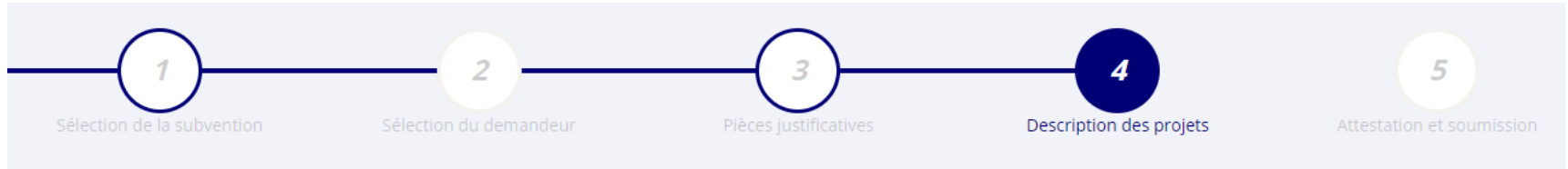
Type	Origine	Nom	Date de production / Chargement	Année de validité	Commentaires	Actions
Autre	Aucun document de ce type trouvé.				Déposez ce nouveau document.	
Tableau de synthèse des demandes de formation	Aucun document de ce type trouvé.				Déposez ce nouveau document.	

Vous avez ici la possibilité d'ajouter des documents complémentaires (au format PDF), qui seront utiles à l'étude de votre demande.

* Si le signataire de la demande de subvention n'est pas un dirigeant de l'association, c'est ici que vous ajouterez la délégation de pouvoir signée par le représentant légal de l'association qui délègue et par la personne à qui le pouvoir est délégué.

* Pour les “nouveaux projets” : une description complète et détaillée du projet pourra, par exemple, utilement être ajoutée.

ÉTAPE n°4 : Description des projets



Il s'agit ici de l'étape la plus importante puisqu'il s'agit de décrire l'objet de votre demande

CONSULTER / SAISIR LES PROJETS					TRANSFÉRER UN PROJET D'UN AUTRE DOSSIER
Intitulé	Montant demandé	État de saisie	Dupliquer	Actions	
Financement global		Incomplet			

Cliquez ici pour ajouter un projet

Cliquez ici pour reprendre un projet en cours de saisie ou le modifier

Cliquez ici pour supprimer un projet

Le Compte Asso – Étape 4

Le site officiel de gestion d'association

Saisir l'intitulé de l'action

Choisissez le type de projet correspondant dans le menu déroulant "Fonctionnement" ou "Nouveau(x) projet(s) innovant(s)".

Selon le choix effectué, les champs suivants seront à compléter ou non.

PROJET - EN COURS DE CRÉATION

Description

* Type du projet

* Réurrence Première demande Renouvellement

* Intitulé

* Période Annuel

* Date de début

* Date de fin

* Objectifs

* Description

Indiquez la période de réalisation sur l'année (ou entre 2023 et 2025 pour du pluriannuel FDVA1- Formation)

*Annuel OU pluriannuel
UNIQUEMENT pour une
demande de subvention sur
le dispositif « FORMATION »*

Indiquez les objectifs de l'action et les besoins auxquels ils répondent

Détaillez le projet d'action ainsi que ses modalités de diffusion

ENREGISTRER

Public bénéficiaire

* Statut	<input type="text"/>	* Tranche d'âge	<input type="text"/>
* Genre	<input type="text"/>	* Nombre (au total)	<input type="text" value="Saisir un nombre"/>

Commentaire (bénéficiaires)

ENREGISTRER

Indiquez ici quel sera le public bénéficiaire de l'action.

Si les choix proposés dans les menus déroulants ne vous semblent pas correspondre pleinement à ce que vous souhaitez exprimer, utilisez le champ “commentaire” pour compléter.

▼ Territoires

* Commentaire (territoire)

Saisir un commentaire

ENREGISTRER

Indiquez ici quel sera le territoire bénéficiaire de l'action : c'est à dire **la zone d'impact avérée** de votre action : commune, communauté de communes, département, région, etc...

Ces informations seront particulièrement utiles pour vérifier si votre demande relève du niveau régional ou du niveau départemental et en apprécier l'impact et le rayonnement prévisionnels.

Le Compte Asso – Étape 4

Le site officiel de gestion d'association

Moyens humains

* Moyens matériels et humains

Saisir les moyens matériels et humains du projet et remplir le tableau ci-dessous

	Nombre de personnes	Nombre ETPT
Bénévoles participants activement à l'action/projet	<input type="text"/>	<input type="text"/>
Salarié	<input type="text"/>	<input type="text"/>
dont en CDI	<input type="text"/>	<input type="text"/>
dont en CDD	<input type="text"/>	<input type="text"/>
dont emplois aidés	<input type="text"/>	<input type="text"/>
Volontaires	<input type="text"/>	<input type="text"/>

* Est-il envisagé de procéder à un (ou des) recrutement(s) pour la mise en oeuvre de l'action/projet ? Oui Non

ENREGISTRER

Indiquez ici quels seront les moyens humains et matériels mobilisés pour votre action ou projet

ATTENTION

Un volontaire (service civique, volontariat associatif, corps européen de solidarité, etc.) n'est pas un bénévole

Le Compte Asso – Étape 4



Le site officiel de gestion d'association


Pour les demandes au titre des projets innovants, indiquez ici les critères et indicateurs d'évaluation qualitatifs.
Pensez à enregistrer

✓ Evaluation

* Indicateurs au regard des objectifs

Choisir les indicateurs du projet ou remplir le tableau ci-dessous

Rang	Intitulé	Valeur minimum	Valeur maximum	Actions
<input type="text"/>	<input type="text"/>	<input type="text"/>	<input type="text"/>	 

 ENREGISTRER

Pour les demandes au titre des projets innovants, indiquez ici les critères et indicateurs d'évaluation quantitatifs :

- 1 critère par ligne

Pour ajouter des critères, cliquez sur le bouton +

Pensez à enregistrer chacun des critères

Personne responsable du projet

* La personne responsable du projet est la même que celle responsable du dossier ? Oui Non

ENREGISTRER

Si la personne responsable du projet n'est pas la même que la personne responsable du dossier de subvention, indiquez "non" et sélectionnez dans la liste qui apparaît la personne concernée.

Si cette personne n'est pas dans la liste, il conviendra de l'ajouter manuellement via le bouton



Le Compte Asso – Étape 4

Le site officiel de gestion d'association

Budget prévisionnel 2023 et cofinancements

Saisir ici le montant demandé au titre du FDVA. Il sera automatiquement reporté dans le budget prévisionnel de la demande



IMPORTANT

Pour une demande de subvention pluriannuel FDVA1-Formation, il vous faut détailler le budget prévisionnel de chacune des 3 années à venir avec le montant de la subvention demandé par année.

Subvention demandée et cofinancements

Exercice du 01/01/2017 du

DUPLIQUER POUR LES AUTRES EXERCICES

Type	Nom	Montant demandé	Actions
			 

Ajouter un cofinancement

ENREGISTRER

Saisir ici les différents cofinancements demandés au titre de l'année 2019 (mairie, conseil départemental, C 2023 jeunesse éducation populaire, pol de la ville, préfecture, etc.)
Il s'agit ici de prévisionnel. Tous les cofinancements doivent impérativement être complétés

Utiliser ce bouton pour ajouter des cofinancements

Enregistrez chacun des cofinancements
Ils seront automatiquement reportés dans le budget prévisionnel de la demande

Le Compte Asso – Étape 4

Le site officiel de gestion d'association

Compléter le budget prévisionnel de l'année 2023

CHARGES		MONTANT	PRODUITS		MONTANT
CHARGES DIRECTES			RESSOURCES DIRECTES		
60 - Achats		0	70 - Vente de produits finis, de marchandises, prestations de services		0
Achats matières et fournitures		<input type="text" value="0"/>	73 - Dotations et produits de tarification		<input type="text" value="0"/>
Autres fournitures		<input type="text" value="0"/>	74 - Subventions d'exploitation		0
61 - Services extérieurs		0	Etat		0
Locations		<input type="text" value="0"/>	75 - Autres produits de gestion courante		<input type="text" value="0"/>
Entretien et réparation		<input type="text" value="0"/>	Cotisations		<input type="text" value="0"/>
Assurance		<input type="text" value="0"/>	Dons manuels - Mécénat		<input type="text" value="0"/>
Documentation		<input type="text" value="0"/>	76 - Produits financiers		<input type="text" value="0"/>
62 - Autres services extérieurs		0	77 - Produits exceptionnels		<input type="text" value="0"/>
			78 - Reprises sur amortissements et provisions		<input type="text" value="0"/>

En principe, il ne doit pas y avoir d'excédent, ni d'insuffisance prévisionnelle (déficit)

Les subventions apparaîtront automatiquement

Total des charges	0	Total des produits	0
Excédent prévisionnel (bénéfice)	0	Insuffisance prévisionnelle (déficit)	0

Le Compte Asso – Étape 4

Le site officiel de gestion d'association

Une fois votre demande complète, le statut change et l'état de saisie apparaît comme "Complet"

CONSULTER / SAISIR LES PROJETS					TRANSFÉRER UN PROJET D'UN AUTRE DOSSIER
Intitulé	Montant demandé	État de saisie	Dupliquer	Actions	
Financement global		Complet			
					

Cliquez sur "SUIVANT" pour passer à l'étape 5

ÉTAPE n°5 : Finalisation et transmission



Le Compte Asso – Étape 5

Le site officiel de gestion d'association

ATTESTATIONS

Je soussigné(e), [REDACTED] représentant(e) légal(e) de l'association [REDACTED] déclare :

- que l'association est à jour de ses obligations administratives (1), comptables, sociales et fiscales (déclarations et paiements correspondants);
- exactes les informations administratives dans l'écran « Informations administratives » du compte association; (2)

- que l'association souscrit au contrat d'engagement républicain annexé au décret pris pour l'application de l'article 10-1 de la loi n° 2000-321 du 12 avril 2000 relative aux droits des citoyens dans leurs relations avec les administrations ;
- exactes et sincères les informations du présent formulaire, notamment relatives aux demandes de subventions déposées auprès d'autres financeurs publics;

- que l'association respecte les principes et valeurs de la Charte des engagements réciproques conclue entre l'État, les associations d'élus territoriaux et le Mouvement associatif, ainsi que les déclinaisons de cette charte;
 - que l'association a perçu un montant total et cumulé d'aides publiques (subventions financières et en nature) sur les trois derniers exercices (dont l'exercice en cours) : (3)
 - inférieur ou égal à 500 000 €
 - supérieur à 500 000 € (4)
- demander une subvention de [REDACTED] €;
- que cette subvention, si elle est accordée, sera versée au compte bancaire de l'association;

Fait le [REDACTED] à [REDACTED]

< PRÉCÉDENT

TRANSMETTRE AU SERVICE INSTRUCTEUR >

VOIR LE RÉCAPITULATIF DE LA DEMANDE

“VOIR LE RÉCAPITULATIF DE LA DEMANDE”:
une fenêtre apparaît avec le CERFA récapitulatif de demande de subvention : pensez à l'enregistrer pour le conserver.

1) Cliquez sur “**TRANSMETTRE au service instructeur**”.
une fenêtre apparaît avec le CERFA récapitulatif de demande de subvention : pensez à l'enregistrer pour le conserver.

2) Cliquez sur “**CONFIRMER LA TRANSMISSION**” (dans l'encadré qui apparaît).

C'est terminé !!!

Le Compte Asso – Informations de suivi des demandes terminées et transmises

Le site officiel de gestion d'association

Votre demande de subvention est envoyée au service instructeur et vous êtes redirigé vers l'écran d'accueil de Le Compte Asso.

Dans cet état, votre demande n'est plus modifiable.

Vous pourrez suivre les changements d'étape directement depuis Le Compte Asso.

À chaque changement ou demande de complément éventuel d'information de la part du service instructeur chargé de votre demande, vous recevrez une notification sur l'adresse de messagerie que vous avez renseignée.